



77. yıl

MİLLÎ REASÜRANS T.A.Ş.
GENEL MÜDÜRLÜĞÜ
T.İŞ BANKASI A.Ş. KURULUŞUDUR

43-57

İçindekiler

02 Kurumsal Profil **04** Millî Reasürans'ın Ortaklık Yapısı **05** Başlıca Göstergeler
06 Yönetim Kurulu Başkanı'nın Mesajı **08** Yönetim Kurulu ve Denetçiler **10** Genel Müdür'ün Mesajı
12 Üst Yönetim **14** Türkiye Ekonomisi ve Beklentiler **16** Türk Sigorta Sektörüne Genel Bakış
20 2005 Yılında Dünya Reasürans Piyasasına Bakış **22** 2005 Yılında Türk Reasürans Piyasası
24 2005 Yılı Faaliyetlerinin Genel Değerlendirmesi **25** 2005 Yılı Teknik Sonuçları
53 2005 Yılı Mali Sonuçlarının Değerlendirmesi **54** Özet Finansal Bilgiler
55 Finansal Analiz Oranları **56** Risk Yönetimi ve İç Denetim **57** Bağımsız Denetim Raporu
58 Mali Tablolar **71** Kâr Dağıtım Tablosu **72** A.M. Best Basın Bülteni

Millî Reasürans, "B+" notunu aldı

Millî Reasürans, 2005 yılı Haziran ayında müracaat ettiği A.M. Best'ten 2006 yılı başında "B+" "Çok İyi" notunu alarak, hem Türkiye'de bir ilki gerçekleştirdi hem de Uzakdoğu'dan Kuzey Afrika'ya kadar 30 ülke ile çalışmanın yolunu açtı.

19 Temmuz 1929 tarihinde faaliyete geçen Millî Reasürans, Türkiye İş Bankası tarafından zorunlu reasürans sistemini işletmek üzere kurulmuştur. Dünyada zorunlu reasürans sistemini yürüten tek özel şirket olan Millî Reasürans'ın benzerlerinden ayrıldığı bir özelliği de zorunlu reasürans devirlerini tüm sigorta branşları itibariyle kabul etmesidir.

Kurumsal Profil



Merkez Bina



Maça Binası



Suadiye Spor Tesisi

19 Temmuz 1929 tarihinde faaliyete geçen Millî Reasürans, Türkiye İş Bankası tarafından zorunlu reasürans sistemini işletmek üzere kurulmuştur. Dünyada zorunlu reasürans sistemini yürüten tek özel şirket olan Millî Reasürans'ın benzerlerinden ayrıldığı bir özelliği de zorunlu reasürans devirlerini tüm sigorta branşları itibariyle kabul etmesidir.



1 Ocak 1992 tarihine kadar değişik sistem ve oranlarda devam eden bu zorunlu reasürans devirleri, bu tarihten itibaren yerini "Sigorta Sektöründe Yerel Saklama Paylarının ve Reasürans Kapasitesinin Artırılması" sistemine bırakmıştır. İki bölümden oluşan bu sistemin I. bölümü, Hayat dışındaki branşlarda poliçe bazında yapılacak zorunlu devirleri, II. bölümü ise sigorta ve reasürans şirketlerinin reasürans anlaşmalarından yapacakları devirleri kapsamakta idi.

Bu sistemin I. bölümü 31 Aralık 2001 tarihinde sona ererken, II. bölüm işleri bu tarihten itibaren 5 yıllık bir süre için uzatılmıştır. Kararname Pool'u kapsamında yürütülen bu işler de 31 Aralık 2006 itibariyle sona erecektir.

Millî Reasürans, 1963-1985 yılları arasında Türk Reasürans Pool'unun, 1975-1995 yılları arasında Economic Cooperation Organization (ECO) Pool'unun, ve 2000-2005 yılları arasında, oluşumunu da gerçekleştirdiği Doğal Afet Sigortaları Kurumu'nun (DASK) yöneticiliklerini yürütmüştür. 1974 yılından bu yana FAIR (Federation of Afro-Asian Insurers and Reinsurers) Pool'unun yöneticiliğini yapmaktadır.

2002 yılından beri Türk sigorta şirketlerinden serbest bazda iş kabulü yapan Millî Reasürans, sektörün reasürans ihtiyacının %30-35'ini sağlamaktadır. Şirket zorunlu reasürans yöneticiliğinin son yılı olan 2001 yılı itibariyle 178 milyon ABD doları olan prim hacmini 2004 yıl sonunda 427 milyon ABD dolarına yükseltmiş, 2005 yılında ise 537 milyon ABD doları tutarında bir prim hacmine ulaşmıştır.

Millî Reasürans, Kasım 2005 itibariyle ödenmiş sermaye miktarını 343 milyon YTL'ye (254,3 milyon ABD doları) yükseltmiştir.




2005 yılı başında Türk sigorta sektörünün diğer bir reasürans şirketi olan Destek Reasürans'ı satın alarak birleşen Millî Reasürans, Kasım 2005 itibariyle ödenmiş sermaye miktarını 343 milyon YTL'ye (254,3 milyon ABD doları) yükseltmiştir. 2005 yılı sonu itibariyle Şirket'in özkaynak toplamı, deprem hasar karşılıkları dahil 417 milyon ABD dolarıdır.

Millî Reasürans, 2006 yılına kadar son derece sınırlı olan yurt dışı kabullere daha fazla ağırlık verilmesini, yeni bir strateji olarak benimsemiştir. Türk lirasının değerinin yabancı paralar karşısında istikrarlı bir seyir izlemesinin ve kur farkı zararlarının en aza indirilmiş olmasının etken olduğu bu stratejiyle yurt içinde kabul edilen işlerin dengelenmesi amaçlanmıştır. Kabuller şimdilik gelişmekte olan Asya-Afrika ülkeleriyle sınırlanmıştır.

Gerek yurt dışı piyasalardan iş kabulünde kolaylık sağlaması, gerek mali bünyedeki kuvvetlenmenin tescili açısından 2005 Haziran ayında uluslararası derecelendirme kuruluşu A.M. Best'e, derecelendirme çalışmalarına başlanması için başvurulmuştur. Bu çalışmalar 2006 yılı başında sonuçlanmış olup, Millî Reasürans, A.M. Best tarafından B+ (Çok İyi) notu ile değerlendirilmiştir. A.M. Best bu notu, mali yeterliliği ve süregelen yükümlülüklerini yerine getirme kapasitesi çok iyi olan şirketlere vermektedir. A.M. Best'e göre bu not Millî Reasürans'ın üstlendiği riskler ölçüsünde sermayeleşme becerisini ve operasyonel performansındaki başarısını kanıtlamaktadır.

Millî Reasürans, önümüzdeki dönemde de başarısını sürdürmeye, sektör ve ülke ekonomisi için artan oranda katma değer yaratmaya kararlıdır.

Millî Reasürans'ın Ortaklık Yapısı



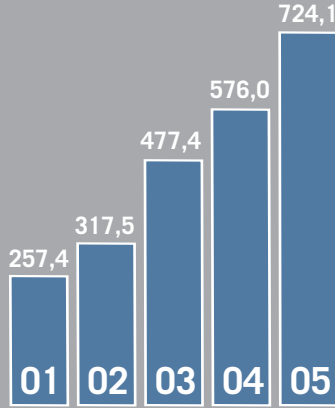
Ortak	Pay Tutarı (YTL)	Pay Oranı (%)
Türkiye İş Bankası A.Ş.	262.868.405,05	76,64
Millî Reasürans T.A.Ş. Mensupları Yardımlaşma Sandığı Vakfı	36.116.486,78	10,53
Güven Sigorta T.A.Ş.	11.630.272,41	3,39
T.C. Ziraat Bankası	8.539.112,13	2,49
T.C. Başbakanlık Hazine Müsteşarlığı	8.539.112,13	2,49
Başak Sigorta A.Ş.	8.539.112,13	2,49
Diğer	6.767.499,37	1,97
Toplam	343.000.000,00	100

Not: Şirket sermayesinde %1 ve üzerinde pay sahibi olan ortakların dökümü yapılmıştır.

Başlıca Göstergeler

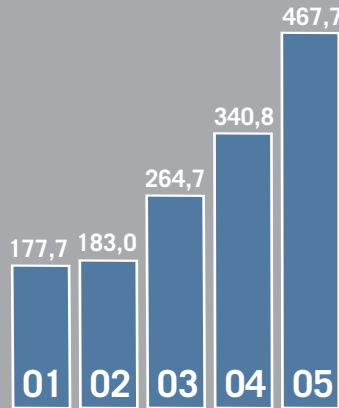
Prim Üretimi

(Milyon YTL)



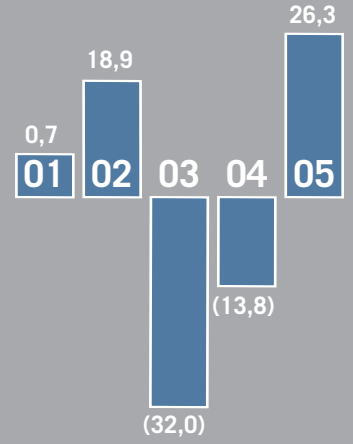
Ödenen Hasar

(Milyon YTL)



Teknik Kâr/Zarar

(Milyon YTL)



Finansal Sonuçlar (Milyon YTL)	2004	2005	Değişim (%)
Toplam Aktifler	616,4	995,7	61,5
Özkaynaklar	183,2	465,7	154,2
Teknik Gelirler	903,8	1.204,2	33,2
Teknik Kâr/Zarar	(13,8)	26,3	+
Mali Gelirler	95,5	82,7	(13,4)
Mali Kâr/Zarar	25,4	10,6	(58,3)
Dönem Kârı/Zararı	11,6	36,9	218,1

Rasyolar (%)	2004	2005
Likidite Oranı	137	136
Cari Oran	158	151
Alınan Primler (brüt)/Özkaynaklar	314	155
Özkaynaklar/Aktif Toplamı	30	47
Likit Aktifler/Aktif Toplamı	76	58
Hasar Prim Oranı (net)	74	73

Yönetim Kurulu Başkanı'nın Mesajı



Prof. Dr. Ahmet Kirman
Yönetim Kurulu Başkanı

İlk yüz reasürör arasında

Millî Reasürans 1929 yılında Türkiye İş Bankası tarafından kurulmuştur.

Millî Reasürans, bugün dünya reasürans piyasasında, net saklama payı itibariyle önde gelen ilk yüz şirket arasına girmiştir.

Şirket, Türk sigortacılık sektörünün gereksinim duyduğu reasürans teminatını, kapasitesi doğrultusunda daima en iyi şartlarla sağlamayı başarmış ve meydana gelen hasarlardaki paylarını en kısa sürede ödeyerek sigorta şirketlerinin sigortalılarına olan yükümlülüklerini yerine getirebilmelerine hızlı ve etkin bir şekilde katkıda bulunmuştur.

Millî Reasürans'ın 77 yıllık geçmişini 2 evrede değerlendirmek mümkündür:

- **1929-2001:** Hazine adına zorunlu reasürans devirlerinin yönetimi,
- **2002-2005:** Zorunlu reasürans devirleri sonrası kendi portföyünün oluşturulması.

2006 yılından itibaren ise Millî Reasürans uluslararası piyasalara etkin bir biçimde açılmanın temel niteliğini oluşturduğu yeni bir evreye adım atmıştır.

Destek Reasürans bünyemize katıldı.

77 yıl önce yurt içinde zorunlu reasürans sistemini işletmek üzere kurulan Millî Reasürans, 2001 yılında bu uygulamanın son bulmasını takiben yerel piyasadaki serbest iş alımlarını, özkaynaklarının izin verdiği ölçüde artırmıştır.

Millî Reasürans, 2005 yılında, aynı sermaye grubu içinde bulunduğu Destek Reasürans'ı tüm aktif ve pasifiyle devralmış ve bünyesine katmıştır.

Bu birleşme, yurt dışına açılmayı hedefleyen Millî Reasürans'a, özellikle Asya'da Türkî Cumhuriyetler, Hindistan, Çin, Kore ve Malezya gibi gelişmekte olan piyasalar ile Afrika Kıtası ve Ortadoğu'dan 30'u aşkın ülkeden iş alma olanağı sağlayacaktır.

Şirket, A.M. Best tarafından B+ notuyla değerlendirilmiştir.

2005 yılı içinde başvuru yapılan dünyanın önde gelen derecelendirme kuruluşlarından A.M. Best'in, Millî Reasürans'ı ülkenin olumsuz derecelendirme notuna rağmen, B+ (çok iyi) notuyla değerlendirmiş olması, Şirket'in dışa açılma hedefini gerçekleştirme yönünde attığı ilk adımdır.

Millî Reasürans, bugün dünya reasürans piyasasında, net saklama payı itibariyle önde gelen ilk yüz şirket arasına girmiştir.

Millî Reasürans, bu hedefin gerçekleştirilmesiyle beraber, önümüzdeki 5 yıl zarfında yurt dışından kabul edeceği işlerden yıllık 150 milyon dolar tutarında prim geliri sağlamayı öngörmektedir.

Dünya, Türkiye ve Millî Reasürans'ta 2005 yılı

2005 yılı hem Türkiye ekonomisinin bütünü, hem de Millî Reasürans açısından başarılı sonuçların alındığı bir yıl olmuştur.

Dünya ekonomisinin 2005 yılında %4,3 oranında büyüdüğü tahmin edilirken, Türkiye ekonomisi %7,6 oranında bir büyüme gerçekleştirmiştir. Bu büyümede en yüksek katkıyı hizmet, sanayi ve inşaat sektörleri sağlamıştır. Ekonomik büyümenin, 2004 yılına kıyasla yavaşlamasının temel sebebi, bir önceki yılda kaydedilen hızlı ekonomik büyüme ile ihracat ve iç talepteki daralmadır.

2005 yılında ihracatta %15,8, ithalatta ise %19 artış gerçekleşmiştir. AB'deki siyasi ve ekonomik belirsizlikler, global büyümede göreceli yavaşlama, kotaların kalkmasıyla özellikle tekstil ve giyim sektörlerinde artan rekabet ve yükselen petrol fiyatlarına bağlı olarak yükselen ithalat maliyetleri, bu sonucu oluşturan ana etkenlerdir.

Türkiye ekonomisi, 2005 yılında, dış ticaret açığı dışında genel olarak olumlu sonuçlar vermiştir. Türkiye sigortacılık sektörü de bu durumdan faydalanmış ve büyüme kaydetmiştir. AB yolundaki Türkiye'de, Birlik içindeki rekabete uyum sağlayabilmek için tüm sektörlerde olduğu gibi, sigortacılık sektöründe de yüksek donanımlı, iyi eğitilmiş insan kaynağına ve ileri teknolojiye sahip istikrarlı ve güçlü şirketlere olan ihtiyaç giderek artmaktadır.

Millî Reasürans, istikrarlı büyüme sürecini devam ettireceği inancı taşıyan Türkiye ekonomisi ve onun bir parçası olan Türk sigortacılık sektörü geliştikçe, ülke ve hedeflediği bölgelerdeki pazar paylarını artıracak, hizmet kalitesini geliştirecek ve başarılı performansını daha üst seviyelere taşımaya devam edecektir.

2006 yılının, sektörün mevzuat alt yapısı başta olmak üzere, tüm sorunlarına çözüm getirebilecek bir yıl olmasını dilerim.

Prof. Dr. Ahmet Kırman
Yönetim Kurulu Başkanı

Yönetim Kurulu ve Denetçiler



(1) Prof. Dr. Ahmet Kırman
Yönetim Kurulu Başkanı

Ankara Üniversitesi Hukuk Fakültesi'nden mezun olan Prof. Dr. Kırman aynı üniversitenin Sosyal Bilimler Enstitüsü'nde Avrupa Topluluğu Rekabet Hukuku dalında yüksek lisans ve Özel Hukuk dalında doktora çalışması yapmıştır. Prof. Dr. Kırman, halen, Ankara Üniversitesi Siyasal Bilgiler Fakültesi Ana Bilim Dalı Başkanı ve Öğretim Üyesi, Galatasaray Üniversitesi Öğretim Üyesi, Maliye Bakanlığı Vergi Konseyi Üyesi, Türkiye İş Bankası A.Ş. ve Türkiye Şişe ve Cam Fabrikaları A.Ş. Yönetim Kurulu Başkanı olarak görev yapmakta olup, 20 Ağustos 1999 tarihinden bu yana Millî Reasürans T.A.Ş. Yönetim Kurulu Başkanlığı görevini yürütmektedir.

(2) Ayşe Taciser Bayer
Yönetim Kurulu Başkan Vekili


İstanbul Üniversitesi İktisat Fakültesi'nden mezun olan ve çalışma hayatına başladığı Türkiye İş Bankası A.Ş.'nde çeşitli şube ve birimlerde görev yapan Ayşe Taciser Bayer, halen Türkiye İş Bankası Yönetim Kurulu Raportörlüğü görevini yürütmekte olup, 28 Mart 2005 tarihinden bu yana Millî Reasürans T.A.Ş. Yönetim Kurulu Üyesi'dir.

(3) Feridun Bilgin
Yönetim Kurulu Üyesi

İstanbul Teknik Üniversitesi Elektrik-Elektronik Fakültesi'nden mezun olan ve Devlet Planlama Teşkilatı'nda görev yapan Feridun Bilgin, halen T.C. Başbakanlık Hazine Müsteşarlığı'nda Genel Müdür Vekilliği görevini yürütmekte olup, 31 Ağustos 2004 tarihinden bu yana Millî Reasürans T.A.Ş. Yönetim Kurulu Üyesi'dir.

(4) Oğuz Haluk Solak
Yönetim Kurulu Üyesi

Orta Doğu Teknik Üniversitesi İşletme Bölümü'nden mezun olan ve çalışma hayatına başladığı Türkiye İş Bankası'nda çeşitli birimlerde görev yapan Oğuz Haluk Solak, halen Türkiye İş Bankası Mali İşlemler Müdürlüğü görevini yürütmekte olup, 28 Mart 2005 tarihinden bu yana Millî Reasürans T.A.Ş. Yönetim Kurulu Üyesi'dir.



(5) **Bahtiyar Sönmez**
Yönetim Kurulu Üyesi

Ankara İktisadi Ticari İlimler Akademisi'nden mezun olan ve çalışma hayatının tamamını geçirdiği Türkiye İş Bankası A.Ş.'nden, Yönetim Kurulu Üyeliği görevini yürüttükten sonra emekliye ayrılan Bahtiyar Sönmez, 02 Mayıs 2005 tarihinden bu yana Millî Reasürans T.A.Ş. Yönetim Kurulu Üyesi'dir.

(6) **Cahit Nomer**
Yönetim Kurulu Üyesi ve Genel Müdür

İstanbul Üniversitesi Hukuk Fakültesi mezunu olup, meslek yaşamına Millî Reasürans T.A.Ş.'nde başlamıştır. Şirkette çeşitli servislerde çalışmış, yurt dışında İngiltere ve İsviçre'de mesleki eğitim görmüştür. 1994-1996 yıllarında CEA Başkanlar Kurulu Üyesi, 1981-2005 yılları arasında 24 yıl süreyle Türkiye Sigorta ve Reasürans Şirketleri Birliği'nde Başkan Yardımcısı ve Başkan olarak görev yapmıştır. Halen Yönetim Kurulu Üyeliği ve Genel Müdürlük görevini yürütmektedir.

(7) **Hüseyin Yağcı**
Denetçi

Orta Doğu Teknik Üniversitesi İstatistik Bölümü'nden mezun olan ve çalışma hayatına başladığı Türkiye İş Bankası'nda çeşitli şube ve birimlerde görev yapan Hüseyin Yağcı, halen Türkiye İş Bankası Sefaköy Şubesi Müdürlüğü görevini yürütmekte olup, 28 Mart 2005 tarihinden bu yana Millî Reasürans T.A.Ş.'nde Denetçi olarak görev yapmaktadır.

(8) **Memduh Aslan Akçay**
Denetçi

Ankara Üniversitesi Siyasal Bilgiler Fakültesi İktisat Bölümü'nden mezun olan Memduh Aslan Akçay, The University of Illinois at Urbana Champaign'de (ABD) Ekonomi konusunda yüksek lisans yapmış olup, Gazi Üniversitesi Muhasebe-Finansman Bölümü'nde doktora programına devam etmektedir. Kamu sektöründe çeşitli görevlerde bulunmuş olan Memduh Aslan Akçay, halen T.C. Başbakanlık Hazine Müsteşarlığı Dış Ekonomik İlişkiler Genel Müdürlüğü görevini yürütmekte olup, 07 Kasım 2005 tarihinden bu yana Millî Reasürans T.A.Ş.'nde Denetçi olarak görev yapmaktadır.

(9) **Semra Anıl**
Raportör

Semra Anıl'ın CV'si için Üst Yönetim sayfasına bakınız.

Genel Müdür'ün Mesajı



Cahit Nomer
Yönetim Kurulu Üyesi ve Genel Müdür

Sigortacılık sektöründe reel büyüme

Türkiye ekonomisi 2005 yılında %7,6 oranında büyüme kaydetmiştir.

Bu sonuç, dış ticaret açığı dışında, makroekonomik göstergelerin genellikle olumlu seyrettiğine işaret etmektedir. Bu çerçevede Türk sigorta sektörü yeterince yüksek olmasa da reel bir büyüme göstermiştir. Türk sigorta sektöründe 2005 yılında kaydedilen prim artış oranı %15'tir. Bu oran, yıl için açıklanan %7,72'lik TÜFE enflasyon oranının üzerindedir.

Sigortacılık sektörü, 2005 yılında da AB normlarına ve gereksinimlerine uygun bir yasaya kavuşamamıştır. Diğer sektörlere tanınan vergi teşvikleri bu sektöre tanınmamış; liberal sistemi yanlış algılayan sigorta şirketleri, rekabeti, ürün ve hizmet kalitesini artırmak yerine fiyat düşürmek olarak uygulamalarından, sektör bizzat kendi oyuncularını tarafından baltalanmıştır.

Bu nedenlere ek olarak, toplumdaki bilinç eksikliği nedeniyle Türk sigorta sektörü gerektiğince büyümemekte ve gelişmiş ülke sigorta piyasaları seviyesine ulaşamamaktadır. Beklentiler geçmiş yıllarda olduğu gibi 2005 yılında da gerçekleşmemiş, umutlar sonraki yıllara kalmıştır.

Branş bazında

Sigortacılık sektöründeki rekabet, 2005 yılında Yangın branşını olumsuz etkilemiştir. Nakliyat branşında YTL'nin değerlendirilmesiyle ithalatın hareketlenmesi, emtia primlerinin artabileceği ümidini vermişse de, durum tersine gelişmiş, bir önceki yıl %33 olan artış oranı, 2005 yılında %8 olarak gerçekleşmiştir.

Prim artış oranında gerileme görülen diğer branşlar Sağlık ve birikimli poliçeleri bireysel emeklilik sistemine kayan Hayat branşıdır. Öte yandan, 2005 yılında en fazla prim artışı %67 ile Kredi sigortaları, %65 ile Tarım sigortaları ve %23 ile Kaza branşında gerçekleşmiştir. Banka kredi faizlerindeki düşüş ve artan kredili araba satışı, Kaza branşında motorlu araç sigortalarında görülen artışı tetikleyen unsurların başında gelmiştir.

Sektörde ve Millî Reasürans'ta değişim yılı

2005 yılı gerek sektör gerek Millî Reasürans açısından önemli değişikliklerin yaşandığı bir yıl olmuştur.

Sektör ekseninde, 1 Ocak 2005 tarihinde uygulamaya konulan yeni Sigortacılık Hesap Planı, 21 Haziran 2005'te yürürlüğe giren Tarım Sigortaları Kanunu ve buna bağlı olarak kurulan Tarım Sigortaları Havuzu, yeni birkaç zorunlu sigorta (Türk hava sahasında uçuş yapan sivil hava araçları, petrol piyasasında faaliyet gösteren kişilerin sorumlulukları gibi) ile deprem hasar karşılıklarının hesaplama sistemindeki değişiklik, bunların bir kısmını oluşturmaktadır.

Millî Reasürans'ın özkaynakları bir önceki yıla oranla %154 artarak 465.7 milyon YTL'ye, deprem hasar karşılıkları dahil edildiğinde ise 562.1 milyon YTL'ye ulaşmıştır.

Millî Reasürans ise, Türk sigorta sektöründe tek yerel reasürans şirketi olarak uygun teminat sağlama ve çabuk hasar ödemesiyle elde ettiği güven ve saygınlıktan yola çıkarak dış reasürans piyasalarında da etkin, uluslararası rekabet ve piyasa koşullarına dayanıklı, daha güçlü bir yapı oluşturma amacıyla grup şirketlerinden Destek Reasürans'ı 2005 yılının Ocak ayında satın almıştır. İki şirketin birleşme işlemleri Mayıs 2005'te tamamlanmış bulunmaktadır.

Uluslararası piyasalara açılma stratejisi

Millî Reasürans'ın uluslararası piyasalara açılma stratejisi, başlangıçta Asya, Afrika ve Ortadoğu'nun gelişmekte olan sigorta piyasalarından otuz kadar ülkeyi hedeflemiştir. Bu hedef doğrultusundaki çok önemli bir gelişme, Millî Reasürans'ın 2005 yılında, dünyanın önde gelen derecelendirme kuruluşlarının başında yer alan A.M. Best tarafından güvenilirlik açısından "Çok İyi" anlamına gelen B+ notu ile değerlendirilmesi olmuştur.

Uluslararası piyasalara açılma hedefi açısından büyük önem taşıyan Şirket'in özkaynakları bir önceki yıla oranla %154 artarak 465.7 milyon YTL'ye, deprem hasar karşılıkları dahil edildiğinde ise 562.1 milyon YTL'ye ulaşmıştır.

Prim tutarında %26 artış

2005 yılsonu itibarıyla alınan prim tutarı, bir önceki yıla göre %26 artarak 724 milyon YTL olarak gerçekleşmiş ve bu miktarın %88'i Millî Reasürans'ın saklama payı primini oluşturmuştur.

2005 yılında Millî Reasürans teknik faaliyetlerinden 26,3 milyon YTL, mali işletmesinden ise 64,9 milyon YTL kâr elde etmiştir. Şirket 2005 yılında 36 milyon YTL genel gider kaydetmiştir.

Bu sonuçlara göre Millî Reasürans'ın 2005 yılı vergi öncesi kârı 55,2 milyon YTL, vergi sonrası kârı ise 36,9 milyon YTL olarak gerçekleşmiştir.

77 yıllık birikim geleceği şekillendiriyor

Millî Reasürans, ülke sigorta sektörünün gelişmesine 77 yıldır katkıda bulunmaktadır. Millî Reasürans, bu katkılarını gelecek yıllarda da büyük bir şevkle devam ettirmek arzusunda.

Bu bağlamda, Millî Reasürans, uygun teminat ve hızlı hasar ödemesi konularındaki becerilerini ve teknik bilgi birikimi ile donatılmış desteğini 2006 yılında da sürdürecektir. 2006 yılı yukarıda anılan hedefler açısından da bir başlangıç yılı olacaktır.

Sigortacılık sektörünün tüm katılımcılarına Millî Reasürans'a olan sürekli ve artan güvenleri için şükranlarımızı sunarken; mesailerini ve entelektüel birikimlerini sınır tanımadan ve bir gönül birliği içinde Millî Reasürans ile paylaşan çalışanlarımızı içtenlikle teşekkür ederim.

2006 yılının sektör ve Millî Reasürans için tüm beklentileri karşılayacak bir yıl olmasını dilerim.

Cahit Nomer
Yönetim Kurulu Üyesi ve Genel Müdür




(1) **Cahit Nomer**
Yönetim Kurulu Üyesi ve Genel Müdür
Cahit Nomer'in CV'si için Yönetim Kurulu sayfasına bakınız.

(2) **Barbaros Yalçın**
Genel Müdür Yardımcısı
İstanbul Üniversitesi Hukuk Fakültesi mezunu olan Barbaros Yalçın, meslek hayatına Millî Reasürans T.A.Ş.'nde Yangın Servisinde başlamış, İngiltere ve İsviçre'de mesleki eğitim almıştır. Halen Millî Reasürans T.A.Ş.'nde Teknik İşlerden Sorumlu Genel Müdür Yardımcısı olarak görev yapmakta olup, Türkiye Deprem Vakfı ile Türk Sigorta Enstitüsü Vakfı'nda Başkan Yardımcısı, Türkiye Sigorta ve Reasürans Şirketleri Birliği bünyesindeki Yangın Sigortaları İnceleme-Araştırma Komitesi'nin Başkanlığı görevlerini yürütmektedir.

(3) **Semra Anıl**
Genel Müdür Yardımcısı
İstanbul Üniversitesi Hukuk Fakültesi'nden mezun olan Semra Anıl, Millî Reasürans T.A.Ş.'ndeki çalışma hayatına Muhasebe Servisinde başlamış, Hukuk Servisinde Şirket Avukatı olarak görev yapmış, 1993 yılında Hukuk Müşaviri olmuştur. 1997 yılından bu yana Hukuk Müşavirliği yanında İdari İşler ve Personel'den sorumlu Genel Müdür Yardımcısı ve Yönetim Kurulu Raportörü olarak görev yapmaktadır.

(4) **Hüseyin Yunak**
Genel Müdür Yardımcısı
İstanbul Üniversitesi İşletme Fakültesi'nden mezun olan Hüseyin Yunak, sigortacılığa 1980 yılında Millî Reasürans T.A.Ş.'nde başlamıştır. Nakliyat Sigortaları konusunda yurt dışı eğitimi alan Hüseyin Yunak Nakliyat Servisi Müdürlüğü, DASK İşleri Koordinatörlüğü görevlerini yürütmüştür. Halen Yurt Dışı Reasürans Kabullerinden sorumlu Genel Müdür Yardımcısı olarak çalışmakta olup, Türkiye Sigorta ve Reasürans Şirketleri Birliği'nde Nakliyat İnceleme-Araştırma Komitesi Başkanlığı ve Türk Sigorta Enstitüsü'nde öğretim üyeliği görevlerini de yürütmektedir.



(5) **Fusun Ersöz**

Genel Müdür Yardımcısı

İstanbul Üniversitesi, İngiliz Filolojisinden mezun olan Fusun Ersöz, mezuniyetini takiben Millî Reasürans T.A.Ş.'nde çalışmaya başlamıştır. Yurt dışında çeşitli mesleki eğitim programlarına katılan Fusun Ersöz, Millî Reasürans yönetimindeki FAIR POOL'ünde kabul edilecek işlerden sorumlu olarak görev yaptıktan sonra, yurt içi iş kabulleri ve reasürans işlerinin yürütülmesi amacıyla kurulan Trete Servisi'nde çalışmıştır. Halen Yurt İçi İş Kabulleri ve Reasürans İşlemlerinden sorumlu Genel Müdür Yardımcılığı görevini yürütmektedir.

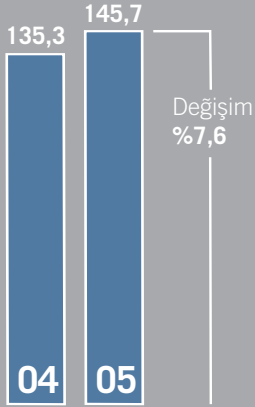
(6) **Hasan Hulki Yalçın**

Genel Müdür Yardımcısı

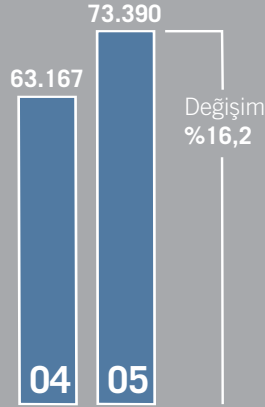
Orta Doğu Teknik Üniversitesi Ekonomi Bölümünden mezun olan Hulki Yalçın, The University of Birmingham'da (İngiltere) Uluslararası Bankacılık ve Finans konusunda yüksek lisans programını tamamlamıştır. 14 yıl süre ile Türkiye İş Bankası'nda çeşitli unvanlarda görev yapan ve 2003 yılından itibaren çalışma hayatını Millî Reasürans T.A.Ş.'nde sürdürmekte olan Hulki Yalçın, yurt dışında çeşitli mesleki eğitim programlarına katılmış olup, halen Muhasebe ve Mali İşlerden sorumlu Genel Müdür Yardımcılığı görevini yürütmektedir.

Türkiye Ekonomisi ve Beklentiler

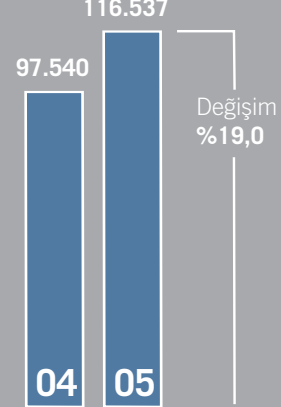
GSMH (Sabit Fiyatlarla) (Milyar YTL)



İhracat (Milyon ABD Doları)



İthalat (Milyon ABD Doları)



Türkiye ekonomisi

Türkiye ekonomisi, özellikle ilk dokuz ayda hizmetler, sanayi ve inşaat sektörlerinin gösterdiği güçlü performans nedeniyle 2005 yılında %5'lik hedefin üzerinde %7,6'lık bir büyüme gerçekleştirmiştir. Büyümenin son çeyrekte yavaşlamasında bir önceki yılda kaydedilen hızlı büyüme ile ihracat ve iç talepteki daralma etken olmuştur. 2004 yılında daralan kamu kesiminin 2005 yılındaki katkısı olumlu yöndedir. Öte yandan, önemli ihracatçı sektörler arasında yer alan tekstil ve giyim eşyası imalatı 2005 yılında sırasıyla %11,9 ve %12,5 oranında gerilemiştir.

2004 yılında %33,7 olan ihracatın artış hızı, 2005 yılında ivme kaybederek %16,2 olmuştur. Bunun nedenleri, global büyümedeki göreceli yavaşlama, önemli ihracat pazarlarından AB'deki siyasi ve ekonomik belirsizlikler, kotaların kalkmasıyla özellikle tekstil ve giyim sektörlerinde artan rekabet ve yükselen petrol fiyatlarına bağlı olarak artan ithalat maliyetleridir. 2005 yılında yapılan toplam ihracat 73,3 milyar dolara, ithalat ise 116 milyar dolara ulaşmıştır. İthalat, YTL'deki değerlenme paralelinde ve petrol başta olmak üzere yüksek düzeyde seyreden uluslararası emtia fiyatlarının etkisiyle artmıştır. Dış ticaret açığı, büyüme hızındaki yavaşlamanın olumsuz etkisiyle artarak cari açığın büyümesinde belirleyici olmuş, 2004'e göre %24 artış göstererek 43 milyar dolar düzeyinde gerçekleşmiştir. İhracatın ithalatı karşılama oranı ise %63'e gerilemiştir.

Cari işlemler dengesi 2005 yılında 23,1 milyar dolar açık vermiştir. Cari açığın GSMH'ya oranı 2004'teki %5,2 düzeyinden 2005 yılında %6,4 düzeyine yükselmiştir. Cari açığın yüksek seviyelere ulaşmasında, petrol fiyatlarındaki artışa ve YTL'nin değerlenmesine bağlı olarak büyüyen dış ticaret açığı etkili olmuştur.

2005 yılında 15,3 milyar dolara yükselen net turizm gelirleri, cari açığın daha fazla genişlemesini sınırlandırmıştır. Turizm gelirleri son yıllardaki artış eğilimini 2005 yılında da sürdürmüş, toplam turist sayısı 21,1 milyon kişiye, turizm gelirleri ise 18,2 milyar dolara ulaşmıştır. Turizm gelirlerinin GSMH'ya oranının 2005'te %5,1 düzeyinde gerçekleştiği tahmin edilmektedir.

2005'te rekor bir seviyeye ulaşan doğrudan yabancı yatırımlar, cari açığın finansman kalitesini artırmış, 2000 yılında %1 olan doğrudan yabancı yatırımların cari açığa oranı 2005 yılında %38'e ulaşmıştır. AB'ye üyelik sürecinin yabancı yatırımcıların Türkiye'ye ilgisini yoğunlaştırmasının yanı sıra özelleştirmelerin de etkisiyle doğrudan yabancı yatırımlardaki artışın 2006 yılında da devam edeceği beklenmektedir.

2005 yılında bankacılık sektörüyle birlikte diğer sektörler de yurt dışından önemli miktarda fon sağlamışlardır. Bu dönemde, bankacılık sektörü yurt dışından 9,1 milyar dolar, diğer sektörler ise 10,1 milyar dolar net kredi kullanmışlardır. Sağlanan krediler içerisinde uzun vadeli krediler payının 2004'teki %65,8 seviyesinden 2005'te %84'e yükselmesi olumlu bir gelişme olarak değerlendirilmektedir.

AB'ye üyelik sürecinin yabancı yatırımcıların Türkiye'ye ilgisini yoğunlaştırmasının yanı sıra özelleştirmelerin de etkisiyle doğrudan yabancı yatırımlardaki artışın 2006 yılında da devam edeceği beklenmektedir.

Dış Ticaret

Milyon dolar	2004	2005	Değişim (%)
İhracat	63.167	73.390	16,2
İthalat	97.540	116.537	19,0
Dış Ticaret Dengesi	(34.373)	(43.147)	25,5
Karşılama Oranı (%)	64,8	63,0	

2005 yılında, başta petrol olmak üzere uluslararası emtia fiyatlarındaki artış ve hizmet sektöründeki fiyat kılığının sürmesine karşın izlenen sıkı mali politika, YTL'nin değer kazanması ve iç talebin sınırlı baskısı nedeniyle enflasyondaki gerileme trendi devam etmiş ve yıllık enflasyon oranı, son 37 yılın en düşük seviyesine inerek TÜFE'de %7,72, ÜFE'de %2,66 olarak gerçekleşmiştir. 2005 yılında TÜFE'ye en yüksek katkıyı konut, gıda, alkollü içkiler ve tütün ürünleri ile ulaştırma alt grupları yapmış, mevsimlik ürünler ve işlenmemiş gıda ürünleri ise azaltıcı yönde etkide bulunmuştur. Petrol fiyatlarındaki yükselmeye rağmen YTL'nin reel bazda değerlendirilmesi ÜFE'deki artışları sınırlandırmıştır.

2005 yılı başında %18 seviyesindeki gecelik borçlanma faizleri, enflasyondaki düşüş eğilimi, bütçe disiplininin istikrarlı bir biçimde sürdürülmesi, AB ile müzakere sürecinin başlaması ve uluslararası derecelendirme kuruluşlarının Türkiye'ye ilişkin olumlu değerlendirmelerinin etkisiyle yılın sonunda %13,5'e kadar düşmüştür. 2005 yılı başında %20 seviyelerinde olan göstergeler DİBS'in bileşik getirisi ise, yılsonunda %13,83'e gerilemiştir. 2004 sonunda 265 baz puan olan Türk Euro tahvillerinin risk primi ise 223 baz puana düşmüştür.

2005 yılında Yeni Türk Lirası uluslararası piyasalarda ABD doları lehine gelişen Euro/ABD doları paritesinin de etkisiyle ABD doları karşısında %0,1 değer kaybederken, Euro karşısında %12,9 ve 1 ABD doları+0,77 Euro'dan oluşan döviz sepeti karşısında %6,6 oranında değer kazanmıştır. TÜFE bazlı reel kur endeksi ise %19,6 artmıştır.

2005 yılında tarım dışı istihdam 1,2 milyon kişi artmıştır. Ancak, tarım istihdamındaki hızlı daralma nedeniyle toplam istihdamdaki artış 255.000 kişi ile sınırlı kalmıştır. Tarımın toplam istihdam içindeki payı gerilerken, sanayi, hizmetler ve inşaat sektörlerinin payında artış gözlenmektedir. 2005 yılında işsizlik oranı %10,3 ile bir önceki yıla göre değişmezken, tarım-dışı işsizlik oranının %14,7'den %13,6'ya gerilemesi olumlu olarak değerlendirilmektedir. Son yıllardaki yüksek büyüme oranlarına rağmen işsizlik oranında iyileşme sağlanamaması, tarım istihdamının hızlı bir şekilde gerilemesi ve işgücünün istihdamın üzerinde artış göstermesi ile açıklanmaktadır.

Beklentiler

Hükümet 2006-2008 dönemini kapsayan Orta Vadeli Programın önceliklerini; ekonomik büyümeyi yüksek ve sürdürülebilir kılmak, istihdamı artırmak, enflasyonu gelişmiş ülkeler seviyesine indirmek, kamu kesimi borçlanma gereğini dönem sonunda sıfırlamak ve kamu borcunun milli gelire oranındaki düşüş eğilimini devam ettirmek olarak belirlemiştir. 2006 yılında %5 reel büyüme sağlanması, enflasyonun TÜFE'de %5'e çekilmesi ve kamu kesiminde GSMH'nin %6,5'i oranında faiz-dışı fazla verilmesi hükümetin ekonomik hedeflerindedir.

Uygulanmakta olan ve IMF tarafından da desteklenen programın belirli bir güven yaratmış olması, AB ile üyelik müzakerelerinin başlamasının piyasalarda yarattığı olumlu havanın sürdürülmesi, enflasyondaki düşüş trendinin devamı, yapısal reformların hayata geçirilmesi ve dalgalı kur sisteminin istikrar kazanması gibi hususlar 2006 hedeflerine ulaşılmasını sağlayacak unsurlardır.

Türk Sigorta Sektörüne Genel Bakış

Millî Reasürans, mecburi reasürans uygulamasının sona erdiği 2002 yılından bu yana serbest piyasa koşulları içinde iş kabul etmektedir.

Osmanlı Umum Sigorta Şirketi: ilk ulusal sigorta şirketi

Türkiye'de sigortacılık faaliyetleri 19. yüzyılın ikinci yarısında yabancı sigorta şirketlerinin acentelik şeklinde çalışmalarıyla başlamıştır. O tarihlerde sigorta faaliyetlerini düzenleyen hukukî mevzuatın bulunmaması, yabancı sigorta şirketlerinin uzun yıllar yasal bir denetime tabi olmadan faaliyet göstermelerine neden olmuştur. İlk Türk sigorta şirketi ise, 1893 yılında "Osmanlı Umum Sigorta Şirketi" adıyla kurulmuştur.

Cumhuriyet döneminde ise...

1923 yılında Cumhuriyetin ilânından sonra, sigortacılıkta yabancı şirketlerin etkinliğinin azaltılması için yoğun girişimlerde bulunulmuş; sigorta şirketlerinin kuruluşunu ve faaliyetini düzenleyen ve devlet denetimini getiren mevzuat hazırlanarak Türkiye'de sigortacılığın çağdaş anlamda gelişmesi sağlanmıştır.

Sayısı ve faaliyetleri giderek artan yerli ve yabancı sigorta şirketlerinin tüm işlemlerinin tam bir denetime tâbi tutulması, sigortalıların hak ve menfaatlerinin gözetilmesi, millî sigortacılığın korunması, reasürans yoluyla döviz çıkışının önlenmesi ve tarife uygulamalarının kontrolü amacıyla hazırlanan kanunlar 1927 yılında uygulamaya konulmuştur. Bu tarihten sonra Türk sigortacılığının hızla geliştiği, tamamen yerli sermaye ile kurulan şirketlerin sayısının arttığı ve bu şirketlerin malî yönden de güçlendikleri görülmektedir.

Millî Reasürans kurulur...

1929 tarihinde sigortacılığın millîleştirilmesine zemin hazırlamak, reasürans yoluyla dışarıya giden primlerin bir kısmının ülkede kalmasını sağlayarak döviz tasarrufu gerçekleştirmek ve Hazine'ye gelir sağlamak amacıyla Millî Reasürans kurulmuş ve ülkemizde mecburî reasürans devri fiilen başlamıştır. Mecburî reasürans devri 72 yıl devam etmiş, bu uygulamaya 31 Aralık 2001 tarihinde son verilmiştir. Millî Reasürans, uygulamanın sona erdiği 2002 yılından bu yana serbest piyasa koşulları içinde iş kabul etmektedir.

1953 yılında Trafik sigortasının zorunlu hale gelmesi sigorta şirketlerine yeni ve dinamik bir iş alanı yaratmıştır. 1955'te sigorta şirketleri ile ilgili mevzuat yeniden düzenlenmiş, bu kurumların anonim şirket veya kooperatif statüsünde olması, yabancı şirketlerin de ruhsat alması, şirketlerin her yıl bilançolarını ilân etmesi gibi zorunluluklar eklenmiştir. Bu genel hükümler çerçevesinde, Türkiye'de Yangın, Nakliyat, Kaza, Tarım ve Hayat kollarında faaliyet gösteren sigortacılık sektörü hızla gelişmiştir.

2005 yılında sektörde yaklaşık 7.816 milyon YTL prim üretimi kaydedilmiştir. Önceki yıla oranla prim üretiminde %15'in üzerinde artış sağlanmıştır.

Türk sigorta sektöründe denetim ve kontrol

1957 yılında Türk Ticaret Kanunu yürürlüğe girmiştir. Bu Kanun'un 5. kitabı sigorta hukuku ile ilgili hükümleri içermekte ve düzenlemektedir. 1959 yılında yürürlüğe giren 7397 sayılı Sigorta Şirketlerinin Teftiş ve Murakabesi Hakkında Kanun'la da devletin sigorta şirketlerini kontrol etmesi sağlanmıştır.

Türkiye'de sigortacılık faaliyetinin düzenlenmesi ve kontrolü ile ilgili yetkili kuruluşlar; T.C. Başbakanlık Hazine Müsteşarlığı, T.C. Başbakanlık Hazine Müsteşarlığı Sigorta Denetleme Kurulu ve Türkiye Sigorta ve Reasürans Şirketleri Birliği'dir.

T.C. Başbakanlık Hazine Müsteşarlığı: 1987 yılında yayımlanan 303 sayılı Kanun Hükmünde Kararname ile uzun yıllar Sanayi ve Ticaret Bakanlığı'na bağlı olarak yürütülmekte olan sigortacılık faaliyeti Başbakanlığa devredilmiştir. Bu Kararname'ye göre Başbakan bu hizmeti yürütülmesi ile ilgili yetkilerini gerektiğinde bir Devlet Bakanı'na devredebilmektedir. 1994 yılında yayımlanan 4059 sayılı Kanun ile de Bakanlığın sigorta şirketleri üzerindeki denetimini Hazine Müsteşarlığı bünyesinde kurulmuş bulunan "Sigortacılık Genel Müdürlüğü" kanalıyla gerçekleştirmesine olanak tanınmıştır.

T.C. Başbakanlık Hazine Müsteşarlığı Sigorta Denetleme Kurulu: Sigorta şirketlerinin tüm faaliyetlerini 7397 sayılı Kanun'a uygun olarak yürütüp yürütmediklerini, Hazine Müsteşarlığı adına idarî, mali ve teknik yönlerden denetlemek yetkisi bu Kurula verilmiştir.

Türkiye Sigorta ve Reasürans Şirketleri Birliği: Birlik, Türkiye'de sigortacılığın gelişmesi ve şirketler arasında işbirliğinin temini için 7397 sayılı Murakabe Kanunu'na göre kurulmuştur. Sektörü ilgilendiren her konuda sigortacılar cephesini temsil eden Birlik, 3379 sayılı Kanun'la kamu kurumu niteliğinde bir meslek kuruluşu kimliğini kazanmıştır.

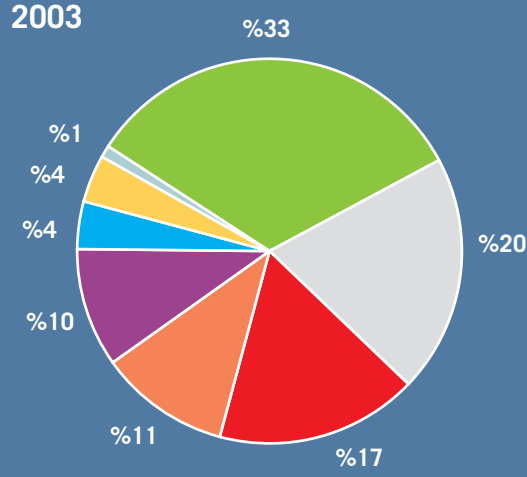
Doğal afet sigortaları

Türkiye topraklarının %96'sı farklı oranlarda risk taşıyan deprem bölgeleri olarak nitelendirilmiş olup ülke nüfusunun %98'i bu bölgelerde yaşamaktadır.

Türkiye'de en önemli doğal afetin deprem olması ve 1999 yılında meydana gelen Marmara Depremlerinin yarattığı büyük felâket dikkate alınarak, aynı yıl yayımlanan 587 sayılı "Zorunlu Deprem Sigortasına Dair Kanun Hükmünde Kararname" ile 27 Eylül 2000 tarihinden itibaren Kararname kapsamına giren konut binaları için deprem sigortası yaptırılması zorunlu hale getirilmiştir.

Bu sigortayı sunmak üzere kamu tüzel kişiliğini haiz Doğal Afet Sigortaları Kurumu (DASK) kurulmuştur. Halen 25 yetkili sigorta şirketi ve bu şirketlerin acenteleri Doğal Afet Sigortaları Kurumu nam ve hesabına konut binaları için zorunlu deprem sigortası yapmaktadır. Konut binalarının zorunlu deprem sigortasıyla ilgili olarak Türkiye'de uygulanan sistem, kısa zamanda başarılı bir performans ortaya koymuş, uluslararası kuruluşlar tarafından deprem tehlikesine maruz pek çok ülke için örnek uygulama olarak gösterilmiştir.

Toplam Prim İçindeki Sigorta Branş Payları



Bireysel emeklilik

2001 yılında 4632 sayılı "Bireysel Emeklilik Tasarruf ve Yatırım Sistemi Kanunu" yayımlanmıştır. Kamu sosyal güvenlik sisteminin tamamlayıcısı olarak planlanan bu Kanun kapsamında Bireysel Emeklilik Sistemi oluşturulmuştur. Gönüllü katılıma dayalı olan sistem bireylerin emekliliğe yönelik tasarruflarının yatırıma yönlendirilmesi ile emeklilik döneminde ek bir gelir sağlanarak refah düzeylerinin yükseltilmesi ve ekonomiyeye uzun vadeli kaynak yaratarak istihdamın artırılması amacını taşımaktadır. Bu doğrultuda kurulan bireysel emeklilik şirketleri 2003 yılı Ekim ayında çalışmaya başlamışlardır. Bugün Türk sigortacılık sektöründe 11 bireysel emeklilik şirketi faaliyet göstermektedir. Sistemin toplam katılımcı sayısı, 2005 yıl sonu itibarıyla 736.361, portföy değeri ise 1,5 milyar YTL civarındadır.

TRAMER

Türk sigorta sektöründe Trafik sigortaları, prim üretimi açısından Hayat dışı toplam primin yaklaşık %19'unu oluşturmaktadır.

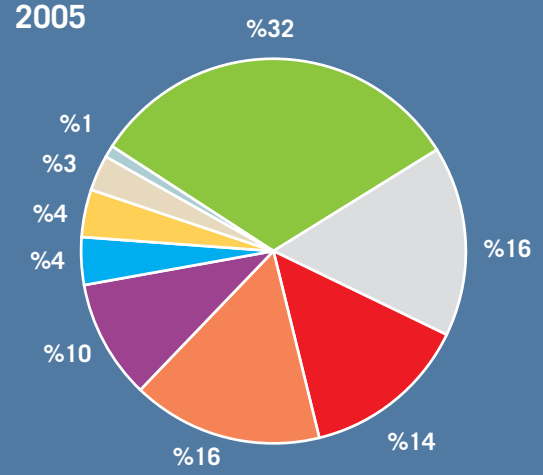
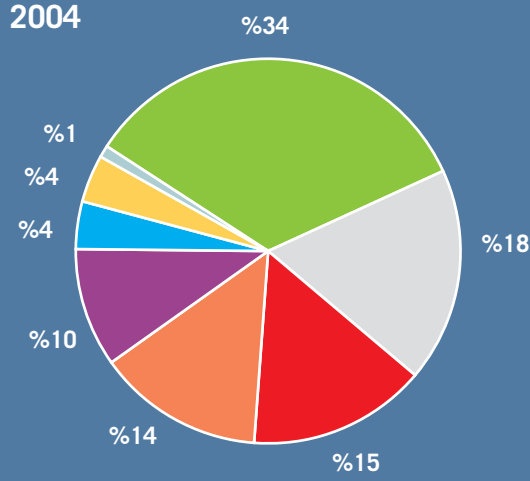
Zorunlu bir sigorta olması nedeniyle çoğu zaman sigortalılar ile idare arasında problem yaşandığı ve piyasada pek çok kayıtdışı poliçe ile sigortasız araç bulunduğu dair bulgular dikkate alınarak, 16 Mart 2003 tarihinde Trafik Sigortası Bilgi Merkezi Yönetmeliği yayımlanmıştır.

Söz konusu yönetmelik çerçevesinde Türkiye Sigorta ve Reasürans Şirketleri Birliği bünyesinde Trafik Sigortası Bilgi Merkezi (TRAMER) kurulmuştur. Trafik sigortası branşında faaliyet ruhsatı bulunan sigorta şirketleri bu Bilgi Merkezi'nin doğal üyesidir. Bilgi Merkezi; Trafik sigortalarında uygulama birliğini sağlamak, sigorta sahtekârlıklarını önlemek, sigorta sistemine olan güveni artırmak, sigortası yapılmamış motorlu araç işletenleri tespit etmek, sağlıklı fiyatlandırma yapmak gibi amaçları gerçekleştirmek üzere; Trafik sigortasına ilişkin verilerin yetki düzeyine göre ilgili tarafların kullanımına sunulmasını sağlamaktadır.

Yabancı sermaye

Yabancı sermayenin Türk şirketlerine ilgisi öncelikle finans sektöründe kendini göstermiş, finans grupları ve bankalar yabancıların öncelikli hedef şirketleri arasına girmiştir. Sigorta sektöründeki mevcut potansiyel ve her yıl gerçekleşen reel büyüme, Türkiye'nin Avrupa Birliği'ne üyelik görüşmelerinin başlaması, yabancı sigorta şirketlerinin sektöre olan ilgisini artırmıştır. Bu ilginin önümüzdeki yıllarda da devam edeceği beklenmektedir.

2005, yabancı sermayeli şirketlerin Türk sigorta sektörüne yaptıkları yatırımlar açısından oldukça hareketli bir yıl olmuştur. 2005 yılı sonu itibarıyla prim üretiminde ilk 10 sırayı paylaşan şirketlerin 5'i yabancı sermayeli olup, pazar payları toplamı %34'ün üzerindedir.



Şirketler

2005 yılına ait resmî sonuçlar henüz açıklanmamış olmakla birlikte, Türk sigorta piyasasında geçtiğimiz yıl 11'i bireysel emeklilik şirketi olmak üzere toplam 53 sigorta şirketi mevcut bulunmaktadır. Bunlardan 21'i Hayat ve Emeklilik şirkettir. 2 şirketin yeni sözleşme yapma yetkisi yoktur. 32 Hayat dışı sigorta şirketinin 6'sı ise faaliyet göstermemektedir.

2005 yılında sektörde yaklaşık 7.816 milyon YTL prim üretimi kaydedilmiştir. Önceki yıla oranla prim üretiminde %15'in üzerinde artış sağlanmıştır.

Branşlar

Sigorta branşlarının toplam prim içindeki payı; Kaza sigortalarında %32, Karayolu Motorlu Araç Malî Sorumluluk sigortaları ve Hayat sigortalarında %16'sar, Yangın sigortalarında %14, Sağlık sigortalarında %10, Nakliyat sigortaları ve Mühendislik sigortalarında %4'er, Ferdî Kaza sigortalarında %3, diğerlerinde (Tarım sigortaları, Hukuksal Koruma sigortaları, Kredi sigortaları) %1'dir.

2005 yılında önceki yıla nazaran Hayat dışındaki branşlarda %18 civarında prim artışı gerçekleşmiş iken Hayat sigortalarında %1 civarında prim artışı görülmektedir. Bunun en önemli sebebi, Hayat branşı içinde yer alan tasarruf ağırlıklı birikimli sigortaların Bireysel Emeklilik Sistemi'ne devredilmiş olmasıdır.

Prim üretimi

2004 yılında %33 civarında prim artışının gerçekleştiği Türk sigorta sektöründe 2005 yılındaki artışın %15 civarında seyretmesinin sebebi, ülkenin yıllardan beri içinde yaşadığı yüksek enflasyon ortamının, çift haneli enflasyon oranlarından, %7,72'lik TÜFE örneğinde olduğu gibi tek haneli oranlara dönüşmesidir.

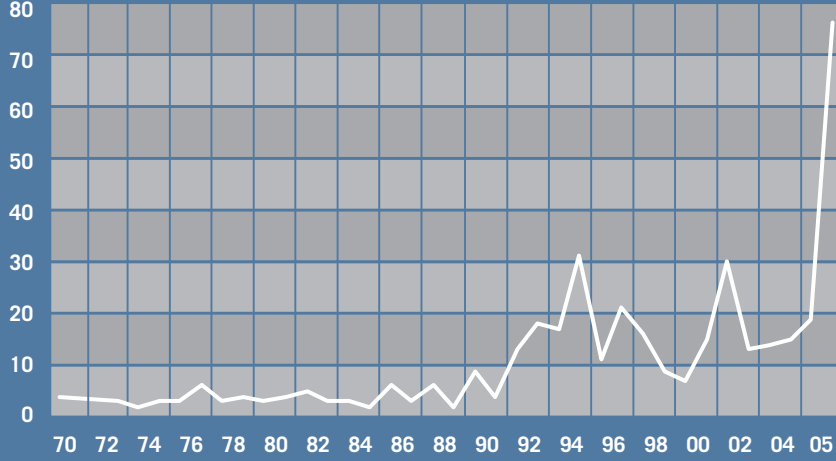
Görüldüğü gibi sektör 2005 yılında prim üretimi açısından enflasyon oranının üzerinde, %7 civarında reel bir artış sağlamıştır.

Bugün ülkede sigortalanabilir risklerin ancak %10 ilâ %15'inin sigortalı olduğu, mevcut potansiyelin çok küçük bir kısmının kullanılabilirdiği bilinmektedir.

2005 Yılında Dünya Reasürans Piyasasına Bakış

Sigortalı Katastrofik Hasarlar

(Milyar ABD Doları)



Doğal afetler 2005 yılına damgasını vurmuştur.

Sigorta ve reasürans açısından olağan dışı olarak değerlendirilebilecek olan 2005 yılına, dünyanın pek çok yöresinde meydana gelen doğal afetler damgasını vurmuştur.

En son rakamlar, 2005 yılında meydana gelen doğal afetlerin 110.000'den fazla can kaybına sebep olduğunu, 200 milyar dolar civarında bir ekonomik zarara yol açtığını, sigortalı hasarın ise 80 milyar dolar gibi rekor bir seviyeye çıktığını göstermektedir.

2005 yılı, kayıtların tutulmaya başlandığı 19. yüzyıl ortalarından beri, Atlantik havzasındaki en yıkıcı kasırga sezonuna tanıklık etmiştir. Buna en yüksek kasırga seviyesi olan kategori 5 şiddetinde 3 kasırga dahildir: Katrina 45 milyar dolar, Wilma 8 milyar dolar, Rita 10 milyar dolar civarında sigortalı hasara sebep olmuştur.

Katrina Kasırgası

"En Büyük Afet" olarak adlandırılan Katrina kasırgası, sigortacılık açısından da en büyük tek olay (single event) olarak tarihe geçmiştir. Mal, Emtia, Motor, Enerji gibi pek çok sigorta konusunda büyük hasarlara yol açan kasırganın sebep olduğu ekonomik zararın 100 milyar doları geçmesi beklenmektedir.

Katrina hasarı sonrası, bu olayın reasürans piyasalarını temelinden değiştireceği, büyük ölçüde kapasite azalmasına ve reasürans şirketlerinin yeniden değerlendirilmesine sebep olacağı yönündeki ilk reaksiyonların abartılı olduğu, 2006 yenilemelerinin başlamasıyla anlaşılmıştır. Bu olayın özellikle "retro" piyasalarının sonu olacağı yönündeki söylemler de, hasar gören bölgelerde dahi gereken reasürans kapasitesi talebinin karşılanmasıyla asılsız çıkmıştır. Beklendiği gibi Amerika katastrof fiyatları oldukça artmış, fakat diğer bölgelerde ilk reaksiyon durulmuş ve beklenen artışlar gerçekleşmemiştir.

Şirketlerin sağlam bilançoları...

1992 yılında meydana gelen Andrew Kasırgası ve 11 Eylül hasarlarında karşılaşılan kapasite çöküşü bu defa yaşanmamıştır. 2001 yılında Dünya Ticaret Merkezi'ne (WTC) saldırıların gerçekleştiği sırada sigorta ve reasürans şirketleri bilançolarının zaten pek iyi durumda olmaması, 2001 yılında sektörün yaşadığı problemde önemli bir rol oynamıştır. Oysa 2005 hasarları öncesi oldukça sağlam bilançolara sahip olan sigorta ve reasürans şirketlerinin hasar oranları daha iyi ve daha sağlıklı bir seyir göstermekteydi.



2005 yılında meydana gelen doğal afetler 200 milyar dolar civarında bir ekonomik zarara yol açmış, sigortalı hasar ise 80 milyar dolar gibi rekor bir seviyeye çıkmıştır.

Hasarlar sonrası fiyatların artacağı ve kapasitenin daralacağı öngörüsüyle, 8 milyar doların üzerinde bir sermaye, yeni kurulan şirketlere aktarılmıştır. Bu yeni sermaye, taze bir kapasitenin oluşmasını sağlamış ve bu kapasitenin, derecelendirme kuruluşlarının riskin bölgeler itibarıyla yayılması konusundaki baskısının da etkisiyle, riske daha az maruz bölgelerde kullanılması teşvik edilmiştir.

7,4 milyar doları Bermuda'da 2005 yılında yeni kurulan 9 şirketten sağlanan bu yeni sermayenin yanı sıra, faaliyette bulunan bazı şirketler de sermaye artırımına gitmişlerdir.

Uluslararası derecelendirme şirketleri ise...

Sigorta ve reasürans şirketleri 2005 yılında meydana gelen hasarlardan kendilerine düşen payı öder ya da ödemek için gereken rezervleri oluştururken, uluslararası derecelendirme kuruluşları da bu olaylardan etkilenen şirketleri gözlem altına almışlar ve belirli hasar senaryoları oluşturarak bu senaryolara göre gereken sermaye kriterlerini değiştirmişlerdir.

Standard and Poor's (S&P) reasürans sektörü genel görünüşü için "olumsuz" notu vermesine karşın büyük reasürans gruplarının notları S&P ve AM Best tarafından "durağan" veya "pozitif" olarak belirlenmiştir.

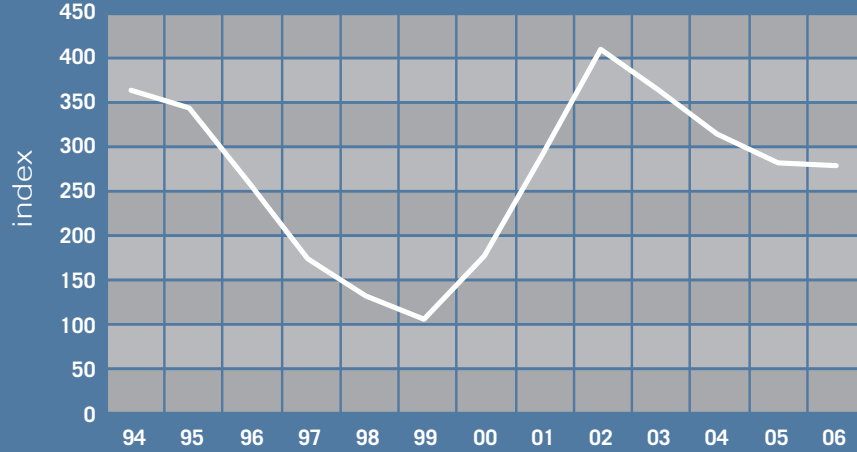
Özellikle Atlantik havzasında oluşan kasırgalar dolayısıyla katastrof modellemelerinin performansı sorgulanmaya başlanmış ve bu modellemelerin gerekliliği de tartışılır duruma gelmiştir.

Doğal afetlerin yaşanmasındaki sıklığın giderek artacağı beklentisinin ve risk altındaki değerlerin, sadece şehirleşme ve alt yapıdaki gelişmelerden değil, aynı zamanda sigorta ürünlerinin yaygınlaşmasına bağlı olarak artmasının, derecelendirme kuruluşlarının, risk modelleme şirketlerinin ve reasürans şirketlerinin daha şeffaf ve analitik portföy ve kümül kontrolü taleplerini gündeme getireceği tahmin edilmektedir.

2005 Yılında Türk Reasürans Piyasası

Katastrof Teminatı

(Prim/Teminat)



Türkiye'de kapasite sorunu başarıyla aşılrken...

Dünyada 2005 yılında meydana gelen kasırgaların etkileri, yeni kapasite yaratmaya yönelik olarak gerçekleştirilen sermaye artışları ve reasürans teminatına olan yüksek taleple dengelenmiştir. Bu durum Türk katastrof teminatı fiyatlarına, son 3 yıldır yaşanan düşüşün durması ve 2006 yenilemelerinde fiyatların aynı seviyede kalması şeklinde yansımıştır.

Bazı Lloyd's sendikaları ve Bermuda şirketlerinin, iş kabul politikalarındaki değişiklik dolayısıyla Türk piyasasından iş kabulünü durdurmasıyla oluşan boşluk, bölgede aktif olarak bulunan bazı reasürans şirketlerinin kapasitelerini diğer bölgelerden Türkiye'ye kaydırmasıyla doldurulmuş ve bir kapasite sorunu yaşanmamıştır. 2006 yılı için sigorta şirketlerinin doğrudan aldıkları katastrof teminatı miktarı 2,2 milyar dolar; buna karşılık ödenecek prim miktarı 60 milyon dolar civarında gerçekleşmiştir. Bu miktarlara DASK'ın ve Millî Reasürans'ın aldığı teminatlar da dahil edildiğinde, toplam teminat miktarı 3,8 milyar doları geçerken, ödenecek prim miktarı da 135 milyona ulaşmıştır.

Sedan şirketlerin katastrof, sorumluluk, ferdi kaza işlerindeki artan talepleri, yerel piyasadaki doğal gelişimin ve Türk lirasının euro karşısında değer kazanmasının etkilerinin bir göstergesidir.

Bölüşmeli reasürans anlaşmaları konusunda 2006 yılı yenilemeleri sırasında bir kapasite sorunuyla karşılaşılma ve piyasa sorunsuz bir yenileme dönemini geride bırakmıştır.

Yangın ve Mühendislik bölüşmeli reasürans anlaşmaları, asgari prim şartları ile ve deprem ve terör hasarlarına karşı olay ve yıllık hasar miktarları sınırlamalarıyla yenilenmişlerdir. Yenilemelerin en önemli konusunu bir süreden beri olumsuz sonuçlar veren Makine Kırılması reasürans anlaşmaları oluşturmuş ve bu kısım işler için sonuçları iyileştirme yönünde bazı şart ve koşullar uygulamaya konulmuştur.



2006 yılı için sigorta şirketlerinin doğrudan aldıkları katastrof teminatı miktarı 2,2 milyar dolar; buna karşılık ödenecek prim miktarı 60 milyon dolar civarında gerçekleşmiştir.

Türk sigorta sektörünün reasürans yoluyla devrettiği primler, branşlar bazında ve 2004 yılı ile karşılaştırmalı olarak aşağıda verilmiştir.

Bin YTL	2004			2005		
	Yazılan Prim	Reasürans Primi	%	Yazılan Prim	Reasürans Primi	%
Yangın	1.067.121	723.711	68	1.136.331	691.007	61
Nakliyat	268.596	125.752	47	290.631	136.774	47
KMAMS	1.052.423	225.229	21	1.281.439	254.998	20
Kaza	2.186.524	599.335	27	2.696.843	692.866	26
Mühendislik	275.452	212.116	77	322.110	223.168	69
Tarım	29.417	18.055	61	48.530	30.334	62
Sağlık	681.487	169.915	25	798.539	197.255	25
Hayat Dışı Toplam	5.561.020	2.074.113	37	6.574.423	2.226.402	34
Hayat	1.205.581	32.190	3	1.242.011	34.293	3
Toplam	6.766.601	2.106.303	31	7.816.434	2.260.695	29

2005 Yılı Faaliyetlerinin Genel Değerlendirmesi

Mayıs 2005 itibariyle Destek Reasürans'ın tüm aktif ve pasifi ile Millî Reasürans'a devir işlemi gerçekleştirilmiştir.

Değişiklikler yılı

2005 yılı Millî Reasürans açısından önemli değişikliklerin yaşandığı bir yıl olmuştur.

Millî Reasürans'ın reasürans piyasasındaki etkinliğini artırmak, rekabet üstünlüğünü korumak ve mali bünyesini güçlendirmek amacıyla Destek Reasürans ile devir yoluyla birleşmesi kararlaştırılmış ve Mayıs 2005 itibariyle Destek Reasürans'ın tüm aktif ve pasifi ile Millî Reasürans'a devir işlemi gerçekleştirilmiştir.

T.C. Başbakanlık Hazine Müsteşarlığı ile Millî Reasürans arasında düzenlenmiş olan 22 Nisan 1992 tarihli İltizam Sözleşmesi yükümlülüğüne ilişkin olarak, 2004 yılından başlayarak bir plan dahilinde gerçekleştirilen ödemeler, 31 Mart 2005 tarihi itibariyle sona ermiş ve söz konusu sözleşme kapsamındaki yükümlülük tamamen yerine getirilmiştir.

Ödenmiş sermayede artış

Millî Reasürans'ın 2005 yılı başında 63.000.000 YTL olan ödenmiş sermayesi, yıl içinde gerçekleştirilen iki ayrı sermaye artırım işlemiyle 280.000.000 YTL ilave edilmek suretiyle, 343.000.000 YTL'ye ulaşmıştır.

2005 yılında, Millî Reasürans'ın mali bünye sağlamlığının uluslararası piyasalarda kabul gören saygın bir derecelendirme kuruluşu tarafından değerlendirilerek

tescili kararlaştırılmış ve sigortacılık sektöründe uzmanlaşmış bir derecelendirme kuruluşu olan A.M. Best ile yıl içinde anlaşma sağlanarak değerlendirme sürecine girilmiştir.

Yapılan değerlendirme sonucunda A.M. Best, Millî Reasürans'a B+ "Çok İyi" notunu vermiştir. Millî Reasürans'ın sermaye yapısı ve performansındaki başarısını teyit eden söz konusu not, aynı zamanda sektörde faaliyet gösteren ulusal şirketler arasında, uluslararası ölçekte bugüne kadar alınan en yüksek derecelendirme notuna da işaret etmektedir.

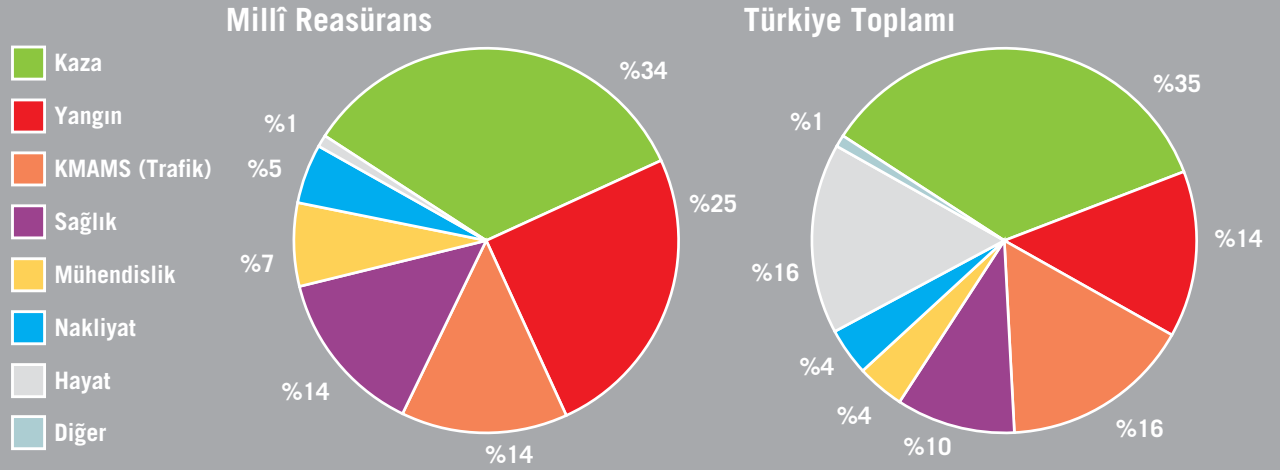
2005 yılı ve 2004 yılı sonuçları karşılaştırıldığında, Millî Reasürans'ın

- Aktif toplamının %61,5
- Özkaynaklarının %154,2
- Ödenmiş sermayesinin %444,4
- Prim gelirlerinin %25,7
- Dönem kârının %218,1

oranında artış kaydettiği görülmektedir. Bu sonuçların, mevcut ekonomik koşullar da dikkate alındığında, son derece olumlu olarak değerlendirilmesi mümkündür.

2005 Yılı Teknik Sonuçları

2005 Prim Üretiminde Branş Payları



T.C. Başbakanlık Hazine Müsteşarlığı Sigorta Denetleme Kurulu tarafından her yıl sigorta sektörü hakkında bir rapor hazırlanmakta ve yayımlanmaktadır.

2005 yılına ait söz konusu rapor henüz yayımlanmamış olmakla birlikte, prim üretimiyle ilgili bazı bilgiler Türkiye Sigorta ve Reasürans Şirketleri Birliği tarafından açıklanmıştır. Kesin olmayan bu verilere göre, 2005 yılında Türk sigorta sektörünün toplam prim üretimi 7.816 milyon YTL, önceki yıla nazaran artış oranı ise %15 civarındadır. Toplam prim içinde Hayat sigortalarına ait prim payının %16, prim artış oranının da %1 civarında olduğu görülmektedir. Hayat dışı toplam prim payı %84, prim artış oranı ise %18 dolayındadır.

2005 yılında sigorta sektörü prim üretim artışı, %7,72 olarak açıklanan TÜFE oranının üzerindedir. Sektör bu sonuçla %7 civarında reel bir büyüme gerçekleştirmiş bulunmaktadır.

Rakamlara bakıldığında sektörde faaliyet gösteren ilk 10 sigorta şirketinin, toplam Hayat dışı priminin %75'inden, toplam Hayat priminin de %89'undan fazlasını ürettiği görülmektedir.

İlk 20 sigorta şirketi ise, toplam Hayat dışı priminin %94'ünden, toplam Hayat priminin ise %99'undan fazlasını üretmektedir. Bu veriler, sektördeki şirket sayısında fazlalık olduğunun bir göstergesidir.

Millî Reasürans, 2005 yılında toplam 724.055.635 YTL prim üreterek önceki yıla göre %26 civarında artış kaydetmiştir. Şirket'in elde ettiği prim artış oranı piyasada görülen artış oranının çok üzerindedir.

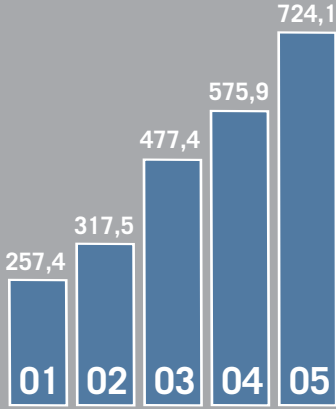
2005 yılında piyasa toplam priminin %9'undan fazla prim üretimi gerçekleştiren Millî Reasürans'ın prim üretimindeki branş payları, piyasada gerçekleşen branş paylarından farklı oranlardadır.

Hayat sigortalarında reasürans ihtiyacının çok sınırlı olması nedeniyle Millî Reasürans prim portföyü içinde Hayat sigortaları prim payı çok düşüktür. Yangın, Mühendislik ve Sağlık sigortaları dışında diğer branşların payı, sektör payları paralelidir. Yangın, Mühendislik ve Sağlık sigortalarına ait paylar ise sektör paylarının üzerindedir.

2004 yılında reasürörlere devredilen primin elde edilen prime oranı %14,5 iken, bu oran 2005 yılında %12,4 olmuştur. Bir başka ifadeyle, 2005 yılında Şirket'in konservasyon oranı artarak %87,6'ya ulaşmıştır.

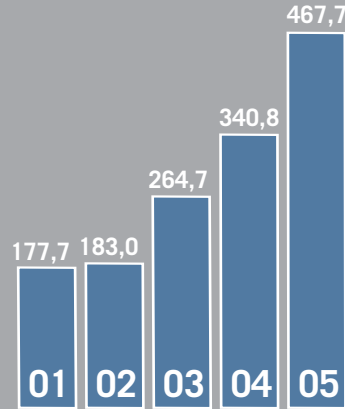
Prim Üretimi

(Milyon YTL)



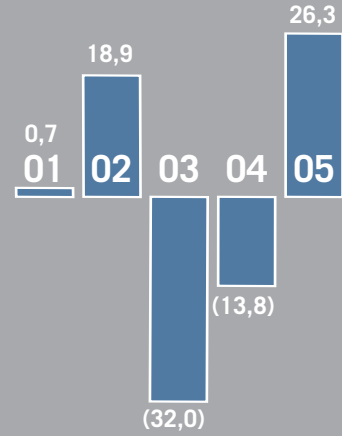
Ödenen Hasar

(Milyon YTL)



Teknik Kâr/Zarar

(Milyon YTL)



2005 yılında Millî Reasürans Teknik Kâr/Zarar Hesabı;

Yangın branşında	31.969.623 YTL	olumlu,
Nakliyat branşında	6.727.289 YTL	olumlu,
Kaza branşında	13.207.798 YTL	olumsuz,
KMAMS (Trafik) branşında	10.507.280 YTL	olumlu,
Tarım branşında	107.094 YTL	olumlu,
Mühendislik branşında	3.903.098 YTL	olumsuz,
Sağlık branşında	7.814.605 YTL	olumsuz,
Hayat branşında	1.924.474 YTL	olumlu

olarak toplam 26.310.259 YTL kârla sonuçlanmıştır.

Bu yıl teknik kârın göreceli olarak yüksek çıkmasının temel nedeni, 2005 yılı içinde Destek Reasürans ile satın almak suretiyle birleşilmesi ve adı geçen şirketin yeni iş kabulüne son vermesi nedeniyle tutulmuş olan rezervlerin serbest bırakılmasının etkisiyle ortaya çıkan 8.899.504 YTL'lik olumlu sonuçtur.

Bir diğer etken, Uluslararası Finansal Raporlama Standartlarına (UFRS) uygun olarak hazırlanan kâr/zarar hesaplarında bu yıl Hazine Müsteşarlığı'nın 13 Mayıs 2005 tarih ve 28369 sayılı talimatı uyarınca enflasyon düzeltmesi nedeniyle fark olarak ortaya çıkan ve 8.304.216 YTL olarak olumlu etki yapan Devreden Kazanılmamış Prim Karşılığı kalemidir.

Ayrıca, T.C. Başbakanlık Hazine Müsteşarlığı'nca 30 Aralık 2004 ve 17 Eylül 2005 tarih ve 25686-25939 sayılı Resmî Gazetelerde yayımlanmış olan "Sigortacılık Hesap Planı ve İzahnamesi Hakkında Tebliğ" ve söz konusu Tebliğ'de değişiklik yapan Tebliğ hükümleri uyarınca Malî Gelir ve Giderlerden Hayat ve Hayat dışı olmak üzere Teknik İşletmeye isabet eden 9.376.027 YTL olumlu farkın da eklenmesiyle 2005 yılında Teknik İşletme kârı toplam 26.310.259 YTL'ye yükselmiş bulunmaktadır.

Millî Reasürans, 2005 yılında toplam 724.055.635 YTL prim üreterek önceki yıla göre %26 civarında artış kaydetmiştir. Şirket'in elde ettiği prim artış oranı piyasada görülen artış oranının çok üzerindedir.

Teknik Bölüme İlişkin Kârlılık Oranları (%)

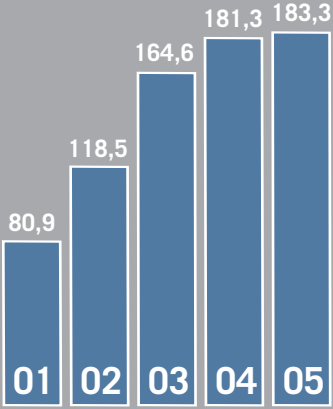
	2001	2002	2003	2004	2005
Hasar Prim Oranı (Brüt)	91	66	68	70	68
Hasar Prim Oranı (Net)	78	67	73	74	73
Masraf Oranı	23	24	26	23	22
Birleşik Oran	114	90	94	93	90

Yükümlülük Karşılama Yeterliliği (Milyon YTL)

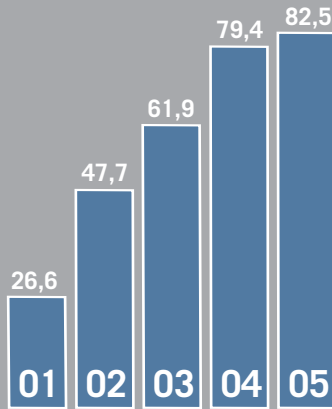
	2001	2002	2003	2004	2005
Yükümlülük Karşılama Yeterliliği	32,5	45,9	74,0	86,1	114,0
Özkaynak	52,7	92,7	118,7	183,2	465,7
Sonuç	20,2	46,8	44,7	97,1	351,7

Yangın Sigortaları

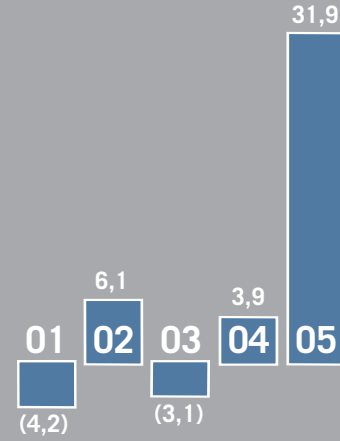
Prim Üretimi (Milyon YTL)



Ödenen Hasar (Milyon YTL)



Teknik Kâr/Zarar (Milyon YTL)



2005 yılı prim üretimi yaklaşık 1.136 milyon YTL olan Yangın branşında 2004 yılına göre yaklaşık %6 oranında prim artışı meydana gelmiştir. Yangın priminin Hayat branşı dahil genel prim içindeki payı 2004 yılında %15 iken, 2005 yılında %14 olmuştur. Hayat dışı branşlar primi içinde ise 2004 yılında %19 olan Yangın primi, 2005 yılında %10 civarında azalarak %17 olarak gerçekleşmiştir.

Millî Reasürans'ın 2005 yılı Yangın branşı primi 183.265.030 YTL'dir. Bu prim, sigorta şirketlerinin reasürans anlaşmalarından ve ihtiyari olarak devrettikleri işlerden elde edilmiştir.

Türkiye Sigorta ve Reasürans Şirketleri Birliği'nin yayımladığı istatistiklere göre Yangın branşındaki prim artışı, diğer Hayat dışı branşlardaki artışların gerisinde kalmıştır. Döviz kurlarının artmaması, hatta düşmesi, düşük enflasyon ve aşırı fiyat rekabeti Yangın priminin istenen düzeyde artmasını engelleyen başlıca sebeplerdir.

YTL'nin değerlendirilmesi ve düşük enflasyon gibi nedenler bütün branşlar için söz konusudur. Ancak Yangın branşında, "serbest tarife"; şirketler arasında sadece fiyat indirimi şeklinde uygulanmakta ve her ne pahasına olursa olsun üretimi artırmak düşüncesiyle hareket edilmektedir. Hatta sigorta şirketlerinin müşteri kazanmak adına bir takım promosyon faaliyetlerine girişmeleri de son zamanlarda rastlanan uygulamalardan biri olarak dikkat çekmektedir.

Bir diğer dikkate değer konu ise, reasürörler tarafından trelere konulmuş bulunan asgari fiyat şartının bu aşırı rekabet ortamında dahi bütün şirketler tarafından yerine getirilebiliyor olmasıdır.

2004 yılı sonlarında ve 2005 yılında dünyada meydana gelen doğal afetler sonucunda ödenen hasarlar, 2006 yılı katastrofik hasar fazlası korumalarına fazlaca yansımamış, ancak trelere konan asgari fiyatların bir miktar yükselmesine sebep olmuştur. Buna rağmen sigorta şirketlerinin fiyatları indirme konusunda hız kesmedikleri görülmektedir.



Yangın Branşına İlişkin Kârlılık Oranları (%)

	2001	2002	2003	2004	2005
Hasar Prim Oranı (Brüt)	62	50	43	47	41
Hasar Prim Oranı (Net)	44	51	47	53	49
Masraf Oranı	25	25	25	23	23
Birleşik Oran	87	75	68	70	64

Türk sigorta sektöründe 31 Aralık 2005 tarihi itibarıyla tüm branşlarda 27.953.070 adet poliçe düzenlenmiştir. Bu poliçelerin %80'i Hayat dışı branşlarda, %20'si de Hayat branşındadır. Yangın branşında 1.061.669'u sivil, 624.465'i ticari, 100.807'si sınaî ve 1.707'si de kâr kaybı olmak üzere toplam 1.788.648 adet poliçe düzenlenmiştir. Yangın branşında düzenlenen poliçe sayısının tüm branşlara olan oranı %6, Hayat dışı branşlara olan oranı ise %8'dir.

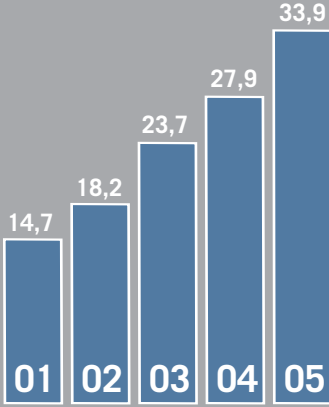
Sektörün yangın primindeki artış oranı, 2001 yılında %71 iken, 2005 yılında %6,5'e gerilemiştir. Görüldüğü üzere, son beş yıldır yangın primi artış oranı hızla düşmektedir. Buna bağlı olarak geçtiğimiz yıllarda Millî Reasürans'ın Yangın branşında elde ettiği prim, piyasada üretilen yangın priminin yaklaşık %18'i iken, 2005 yılında bu oran %16 olmuştur.

2005 yılında önemli sayılabilecek büyük hasarların olmaması sonucu hasar/prim oranı da tatminkâr seviyede gerçekleşmiştir.

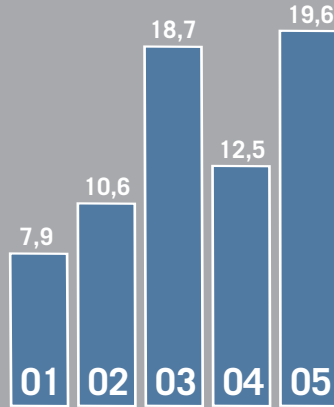
Hasar/prim oranında görülen bu olumlu durumun yanı sıra, detayları Teknik Sonuçlar bölümünde açıklanmış olan kâr/zarar hesaplarında yapılan enflasyon düzeltmesi nedeniyle Devreden Kazanılmamış Prim Karşılıklarında ortaya çıkan olumlu fark, Destek Reasürans'a ait rezervlerin serbest bırakılması, Deprem Hasar Karşılıklarının hesaplama yöntemindeki değişiklik ve Hazine Müsteşarlığı'nca yayımlanan Tebliğ hükümleri uyarınca malî gelir-giderlerden teknik işletmeye isabet eden olumlu fark nedeniyle 2005 yılında Yangın sigortaları konservasyon hesabında 31.969.623 YTL kâr elde edilmiştir.

Nakliyat Sigortaları

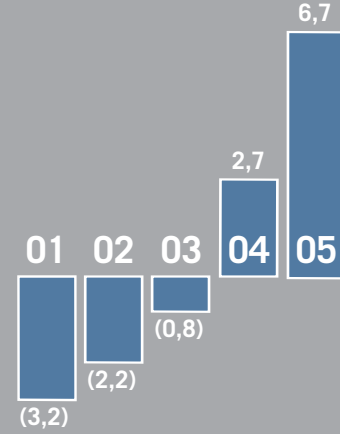
Prim Üretimi (Milyon YTL)



Ödenen Hasar (Milyon YTL)



Teknik Kâr/Zarar (Milyon YTL)



Nakliyat sigortaları branşında 2005 yılında kayda değer bir gelişme ve değişim yaşanmamıştır.

2005 yılında Türk sigorta sektörü Nakliyat sigortaları branşında faaliyet gösteren sigorta şirketi sayısı 26'dır. Sektörün 2004 yılında 268,6 milyon YTL olan Nakliyat sigortaları prim üretimi, 2005 yılında %8'lik artışla 290 milyon YTL olmuştur. 2004 yılında %33 olan prim artış oranının 2005 yılında %8 civarında gerçekleşmiş olmasının sebebi döviz kurlarının önceki yıla göre artmaması, hattâ düşmesi ve düşük enflasyondur.

2005 yılında Nakliyat branşının genel prim üretimindeki payı, bir önceki yıla nazaran %5'lik bir azalmayla, %4'e gerilemiştir.

Nakliyat sigortalarında riziko türleri itibarıyla 2005 yılında düzenlenen poliçe sayıları:

Yük	1.188.673	%98,95
Kıymet	3.013	%0,25
Tekne	9.583	%0,80
Toplam	1.201.269	%100,00

Tekne poliçe sayısı düşük olmasına karşın, prim üretimindeki payı yüksektir. Yük poliçe sayısı fazla olmakla birlikte, özellikle şirketler arasında yaşanan yoğun rekabet nedeniyle prim üretimindeki payı istenen düzeyde gerçekleşmemektedir.

Nakliyat branşında üretilen poliçelerin hemen hemen tamamı Yük poliçeleri olup büyük bir çoğunlukla, ithalata veya ihracata konu yükün taşınması sırasında düzenlenmektedir. Sigorta bilgisi ve bilinci eksikliği bu branşta da kendisini göstermekte, ülke içindeki kara ve demiryolu taşımalarında Nakliyat poliçeleri arzu edilen seviyelerde kullanılmamaktadır.

Yük sigortalarında, poliçe ve prim artışını olumsuz yönde etkileyen bir başka neden de, ithalat ve ihracat hacmindeki artışa rağmen, karşı ülke ihracatçı/ithalatçısının Yük poliçesinin kendi ülkesinde düzenlenmesini şart koşarak Türk sigorta sektörü açısından prim kaybına yol açmasıdır.



Nakliyat Branşına İlişkin Kârlılık Oranları (%)

	2001	2002	2003	2004	2005
Hasar Prim Oranı (Brüt)	97	87	75	72	44
Hasar Prim Oranı (Net)	99	86	70	50	51
Masraf Oranı	28	29	30	30	28
Birleşik Oran	125	116	105	102	72

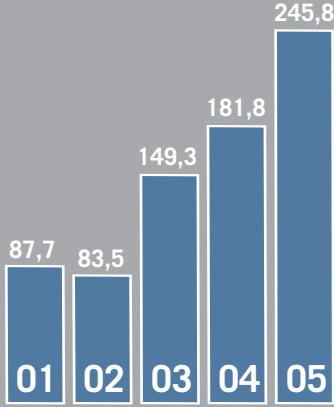
2005 yılında Millî Reasürans Nakliyat sigortalarında 33.936.737 YTL prim elde etmiştir. Şirket'in 2001-2004 yılları arasında bu branşta elde ettiği prim, piyasadaki toplam Nakliyat priminin %10'u ile %13'ü arasındadır. 2005 yılında kaydedilen prim ise piyasadaki toplam Nakliyat priminin %12'sidir. Bunun başlıca nedeni; Millî Reasürans'ın bu branştaki prim artış oranının piyasadaki prim artış oranının üzerinde gerçekleşmiş olmasıdır.

Ödenen hasar rakamı geçen yıla nazaran %57 oranında artmış olmasına rağmen, hasar/prim oranı geçen yılın altında gerçekleşmiştir. Bunun da başlıca nedeni önceki bölümlerde açıklandığı üzere, enflasyon düzeltilmesi nedeniyle Devreden Kazanılmamış Prim Karşılıklarında ortaya çıkan olumlu fark ve yıl ortasında birleşme işlemleri tamamlanan ve yeni iş alımına son verilen Destek Reasürans'a ait rezervlerin serbest bırakılmasıdır.

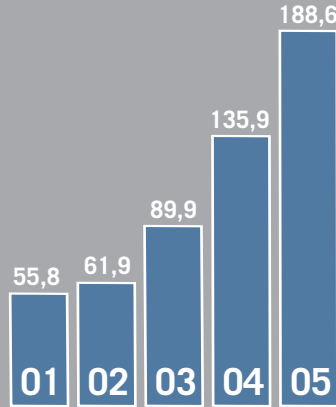
2005 yılında geçen yıla nazaran daha yüksek oranda kâr elde edilmiş olmasının ana sebebi, yukarıda açıklanan nedenlerle düşük gerçekleşmiş olan brüt hasar/prim oranı ve Hazine Müsteşarlığı'nca yayımlanan Tebliğ hükümleri uyarınca malî gelir-giderlerden Teknik İşletmeye isabet eden olumlu farktır.

Kaza Sigortaları

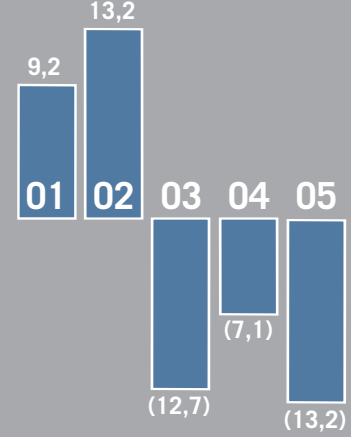
Prim Üretimi (Milyon YTL)



Ödenen Hasar (Milyon YTL)



Teknik Kâr/Zarar (Milyon YTL)




2005 yılında sektörde Hayat dışı sigorta branşlarında üretilen 6,574 milyon YTL primin yaklaşık %41'i (2,671 milyon YTL) Kasko ve Ferdi Kaza dahil Kaza branşında yer alan sigortalardan elde edilmiştir. Kaza branşında bir önceki yıla göre yaklaşık %23 oranında büyüme gerçekleşmiştir.

2005 yılında banka kredilerinin faiz oranlarındaki düşüş, yeni araç satışında önceki yıla göre artışa yol açmış, buna karşılık ikinci el otomobil piyasasında araç değerlerinde ve satışlarında büyük bir düşüş yaşanmıştır. Kasko branşında yıllardır süregelen fiyat rekabeti bu yıl çok daha büyük boyutlara ulaşmıştır. Yedek parça ve işçilik ücretlerindeki artış hasar maliyetlerini yükseltmiş; yeterli primin alınmaması nedeniyle Kasko sigortaları hasar oranında bariz bir artış yaşanmış ve kâr/zarar hesapları zararlı sonuçlanmıştır.

Hırsızlık ve Cam sigortaları 2005 yılında da Yangın sigortaları paket poliçeleri içinde, çok düşük fiyatlarla verilmiştir. Bu nedenle söz konusu branşlardaki hasar oranları da yükselmeye devam etmiştir.

2005 yılı oto dışı sorumluluk sigortalarında gerek Avrupa Birliği'ne üyelik görüşmeleri, gerekse sigortalıların artan sorumluluk bilinci nedeniyle olumlu bir gelişme görülmüştür. Ancak şirketler arasında yaşanan aşırı fiyat rekabeti ve 1 Ocak 2005 tarihinden itibaren meydana gelmiş ama bildirilmemiş (IBNR) hasarlarla ilgili karşılık ayırma yükümlülüğünün getirilmiş olması nedeniyle, sorumluluk sigortalarında teknik kârlılık olumsuz etkilenmiştir.



Kaza Branşına İlişkin Kârlılık Oranları (%)

	2001	2002	2003	2004	2005
Hasar Prim Oranı (Brüt)	76	71	86	84	88
Hasar Prim Oranı (Net)	76	71	87	85	89
Masraf Oranı	21	22	23	21	19
Birleşik Oran	97	93	109	105	107

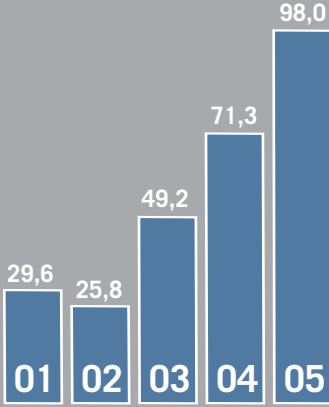
27 Ocak 2005 tarihinde Zorunlu Sertifika Mali Sorumluluk sigortası ve 26 Şubat 2005 tarihinde Özel Güvenlik Mali Sorumluluk sigortası başlıkları ile iki yeni genel şart yürürlüğe girmiş, genel olarak tüm sorumluluk branşlarında geçmiş yıllara göre yüksek teminat limitleri istendiği, teklif ve poliçe taleplerinin arttığı gözlenmiştir. Önümüzdeki yıllarda da bu branşta prim üretiminde artış beklenmektedir.

Millî Reasürans'ın 2001-2004 yılları arasında Kaza branşındaki prim üretimi, piyasa toplam priminin %7 ile %10'u arasındadır. 2005 yılında ise bu oran %9 civarında olup, 245.789.139 YTL prim elde edilmiştir. Bu yılki prim üretimi önceki yıla nazaran %35 civarında artış göstermiştir. Bu büyüme oranı, piyasa oranının üzerinde bir değerdir.

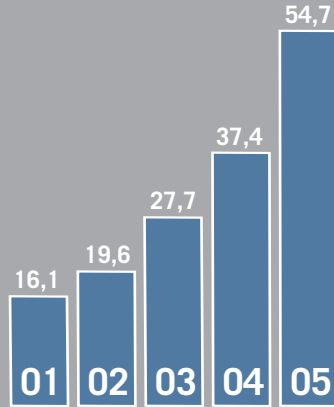
Özellikle Kasko sigortalarında görülen kıyasıya fiyat rekabeti ve hasar maliyetlerindeki artış Millî Reasürans'ı da etkilemiştir. 2005 yılında; ödenen hasar rakamı önceki yıla nazaran %39 oranında, muallâk hasar rakamı ise %55 oranında artış göstermiştir. Bu nedenle Şirket'in Kaza branşı ile ilgili hesapları 13.207.798 YTL olumsuz sonuçlanmıştır.

Karayolu Motorlu Araçlar Malî Sorumluluk (Trafik) Sigortaları

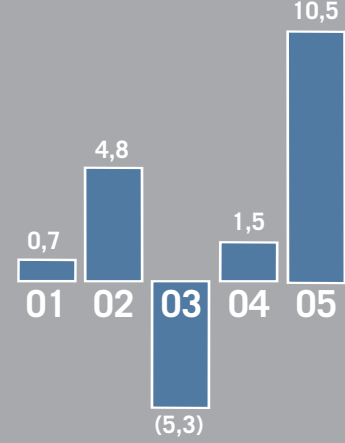
Prim Üretimi (Milyon YTL)



Ödenen Hasar (Milyon YTL)



Teknik Kâr/Zarar (Milyon YTL)



Türkiye'de 1953 yılında çıkarılan kanunla Trafik sigortası zorunlu hale getirilmiştir. 1983 yılında yeni bir Karayolları Trafik Kanunu (2918 sayılı) çıkartılmış, Trafik sigortasının zorunlu olarak uygulanmasıyla ilgili hükümler güncel hale getirilerek bu kanunda da yer almıştır.

Zorunlu olarak yapılması gereken bir sigorta olmasına rağmen, piyasada pek çok sigortasız ya da kayıtdışı araç bulunduğu ve bu nedenle çok fazla sorun yaşandığı dikkate alınarak, bu sorunları ortadan kaldırmak ya da en aza indirebilmek amacıyla 16 Mart 2003 tarihinde "Trafik Sigortası Bilgi Merkezi Yönetmeliği" yayımlanmıştır.

Söz konusu yönetmelik çerçevesinde Türkiye Sigorta ve Reasürans Şirketleri Birliği bünyesinde faaliyet gösteren Trafik Sigortası Bilgi Merkezi (TRAMER) kurulmuştur. Trafik sigortası branşında faaliyet ruhsatı bulunan sigorta şirketleri bu bilgi merkezinin doğal üyesidir.

Bilgi merkezi; Trafik sigortalarında uygulama birliğinin sağlanması, sigorta sahtekârlıklarının önlenmesi, sigorta sistemine olan güvenin artırılması, sigortasını yaptırmamış motorlu araç işletenlerinin tespiti, sağlıklı fiyatlandırma yapılması ve benzeri amaçları gerçekleştirmek üzere Trafik sigortasına ilişkin verilerin yetki düzeyine göre ilgili tarafların kullanımına sunulmasını sağlamaktadır.

Karayolları Motorlu Taşıtlar Zorunlu Malî Sorumluluk sigortalarında (Trafik) TRAMER'in sigorta şirketleri arasında sağladığı uygulama birliği sayesinde prim üretiminde ve sigortalı sayısında olumlu bir artış kaydedilmiştir. Bu nedenle, Trafik sigortalarına ait 2005 yılı hasar/prim oranı olumlu sonuç vermiştir.



Karayolu Motorlu Araçlar Mali Sorumluluk (Trafik) Branşına İlişkin Kârlılık Oranları (%)

	2001	2002	2003	2004	2005
Hasar Prim Oranı (Brüt)	81	78	81	75	67
Hasar Prim Oranı (Net)	81	79	81	73	67
Masraf Oranı	20	14	29	24	25
Birleşik Oran	101	92	110	99	92

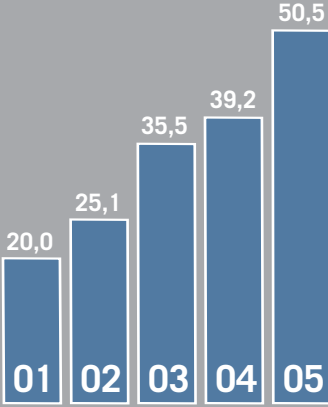
2004 yılında yürürlüğe giren Zorunlu Karayolu Taşımacılık Malî Sorumluluk sigortalarında ilgili Bakanlık tarafından verilen taşıma ruhsatlarında yaşanan sorunlar nedeniyle beklenen gelişme sağlanamamıştır. Hazine Müsteşarlığı'nca 2005 yılında Kaza branşında yer alan tüm zorunlu sorumluluk sigortası teminat limitleri artırılmış, Trafik sigortası dışındaki branşlarda prim serbestisine devam edilmiştir.

Sigorta sektöründe 2005 yılında 1.281 milyon YTL Karayolu Motorlu Araçlar Malî Sorumluluk sigortaları primi elde edilmiş ve önceki yıla nazaran yaklaşık %22 oranında artış kaydedilmiştir. Bu branşta elde edilen primin toplam prim içindeki payı da %16 civarında olmuştur.

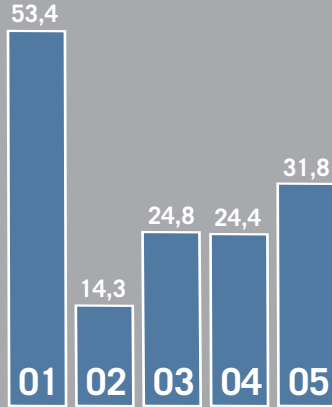
2005 yılında Millî Reasürans bu branşta, önceki yıla nazaran %37 artışla, 98.020.400 YTL prim elde etmiştir. Bu prim, toplam piyasa priminin yaklaşık %8'idir. Şirket'in bu branşta 2005 yılında geçen yıla nazaran çok yüksek oranda kâr elde etmiş olmasının başlıca sebebi; bu yıl hesaplarda Hazine Müsteşarlığı'nın talimatı uyarınca yapılan enflasyon düzeltmesi nedeniyle Devreden Kazanılmamış Prim Karşılıkları müessesesi, Destek Reasürans'ın yıl içinde satın alınarak birleşilmesi ve yeni iş alımına son verilmesi nedeniyle tutulmuş olan rezervlerin serbest bırakılması ve Hazine Müsteşarlığı'nın bu yıl yayımladığı Tebliğ uyarınca malî gelir ve giderlerden Teknik İşletmeye devredilen paylardır.

Mühendislik Sigortaları

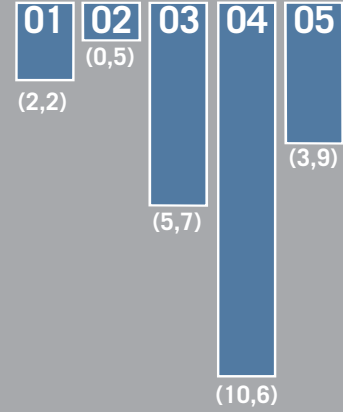
Prim Üretimi (Milyon YTL)



Ödenen Hasar (Milyon YTL)



Teknik Kâr/Zarar (Milyon YTL)



Türkiye Mühendislik sigortalarında, 2005 yılında önceki seneye göre %17 civarında bir artışla 322 milyon YTL prim elde edilmiş, Mühendislik sigortalarının Hayat dışı sigorta branşları arasındaki payı %4'ü geçmiştir. Mühendislik sigortalarındaki bu büyüme, Toplu Konut İdaresi tarafından ihale edilen toplu konut işlerinin İnşaat sigortasından kaynaklanmıştır. Kredi faizlerindeki düşmeye paralel olarak yatırım maliyetlerinin azalması nedeniyle yatırımların artacağı, dolayısıyla Mühendislik branşında prim üretimindeki artışın devam edeceği tahmin edilmektedir.

2005 yılında Mühendislik sigortalarında şirketler arasındaki fiyat rekabeti artarak devam etmiştir. İnşaat ve Montaj sigortalarının uzun süreli sigortalar olması nedeniyle bu branşlardaki olumsuz sonuçlar ileriki yıllarda kendini gösterecektir. Makine Kırılması sigortalarında, özellikle inşaat makineleri ve enerji santrallerinin sigortalarında yaşanan fiyat rekabeti bu branştaki teknik kârlılığın düşmesine sebep olmuştur.



Mühendislik Branşına İlişkin Kârlılık Oranları (%)

	2001	2002	2003	2004	2005
Hasar Prim Oranı (Brüt)	308	77	79	77	66
Hasar Prim Oranı (Net)	236	63	95	94	70
Masraf Oranı	27	33	34	33	33
Birleşik Oran	335	110	113	110	99

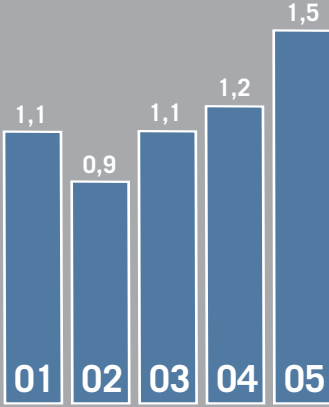
Millî Reasürans'ın 2001-2004 yılları arasında bu branştaki prim üretimi piyasa toplam priminin %13'ü ile %16'sı arasındadır. Bu oran 2005 yılında %16 civarında olup 50.453.800 YTL prim elde edilmiştir. Şirket'in önceki yıla nazaran %29 oranında artan bu yılki prim üretimi, piyasada görülen artış oranının üzerindedir.

2005 yılında ödenen hasar rakamındaki artış oranı %30 civarında gerçekleşmiştir. Bu branşın özelliği, büyük miktarda tazminata konu olan hasarlarla karşılaşmayı mümkün kılmaktadır.

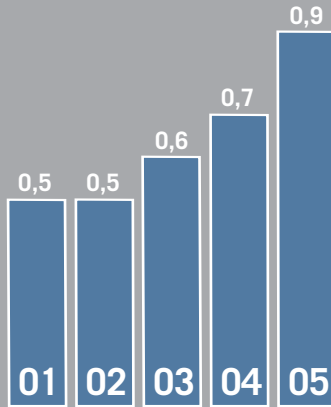
Şirket'in Mühendislik branşında reasürörlere devrettiği prim oranı 2004 yılında %31 iken, 2005 yılında %25 olmuş, bir başka ifadeyle konservasyon primi artmıştır. Konservasyon priminin bir miktar artmasına, hasar/prim oranındaki cüzi azalmaya rağmen bu branşa ait hesaplar bilhassa Makine Kırılması sigortalarındaki sektör sonuçları paralelinde olumsuz kapanmıştır.

Tarım Sigortaları

Prim Üretimi (Milyon YTL)



Ödenen Hasar (Milyon YTL)



Teknik Kâr/Zarar (Milyon YTL)



Türk sigorta sektörü Tarım sigortaları branşında 2005 yılında 48 milyon YTL prim üretimi yapılmış ve bir önceki yıla göre %65 civarında bir büyüme gerçekleşmiştir. Bu büyümede, Tarım ve Köyişleri Bakanlığı'nın hayvan üreticilerine sağladığı düşük faizli krediler sayesinde artan büyükbaş besi ve damızlık hayvan satışlarının büyük etkisi olmuştur.

Artıştaki diğer bir etken de; bir önceki yıl meydana gelen dolu ve don hasarları nedeniyle bitkisel tarım üreticilerinin 2005 yılında özellikle üzüm bağlarına don teminatı içeren dolu sigorta teminatı almalarıdır.

Uzun yıllardır beklenen Tarım Sigortaları Kanunu 14 Haziran 2005 tarihinde yürürlüğe girmiştir. Bu kanuna bağlı olarak devlet tarafından çiftçinin sigorta primine destek verilmesi gündeme gelmiş, Tarım Sigortaları Havuzu ve TARSİM kurulmuştur. Bu düzenleme ve devlet desteğinin uygulamaya girmesi ile birlikte Tarım branşında önümüzdeki yıllarda daha büyük bir prim üretimi gerçekleşmesi beklenmektedir.



Tarım Branşına İlişkin Kârlılık Oranları (%)

	2001	2002	2003	2004	2005
Hasar Prim Oranı (Brüt)	55	47	60	71	60
Hasar Prim Oranı (Net)	55	54	68	74	59
Masraf Oranı	33	23	20	20	19
Birleşik Oran	88	70	80	91	79

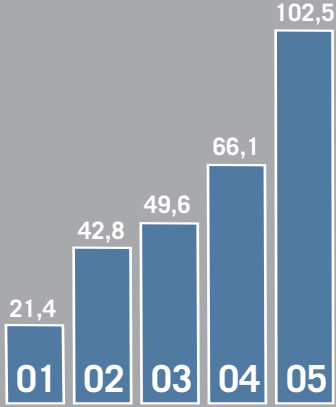
Millî Reasürans 2005 yılında Tarım sigortaları branşında 1.515.476 YTL prim elde etmiştir. Önceki yıla nazaran %30 civarında olan artış oranı, piyasada gerçekleşen artış oranının çok altındadır. Bunun başlıca nedeni; sektörde bu branşta üretilen toplam primin %71'inin sadece 2 sigorta şirketi tarafından elde edilmesi ve bunların reasüranslarını çok büyük ölçüde yurt dışına yapmalarıdır.

Bu yıl Şirket'in ödenen hasar miktarındaki artış oranı, prim artış oranının yaklaşık yarısı olarak gerçekleşmiş, aynı durum muallâk hasar miktarında da yaşanmıştır. Bu durum Şirket'in Tarım branşındaki hasar/prim oranına olumlu yönde yansımış ve 2005 yılı Tarım sigortaları kâr/zarar hesabı olumlu sonuçlanmıştır.

Sağlık Sigortaları

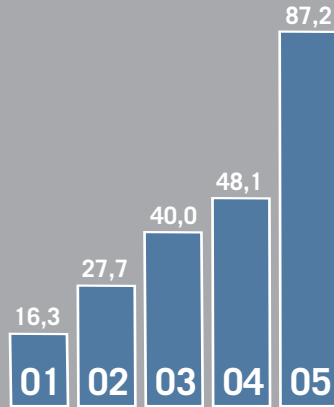
Prim Üretimi

(Milyon YTL)



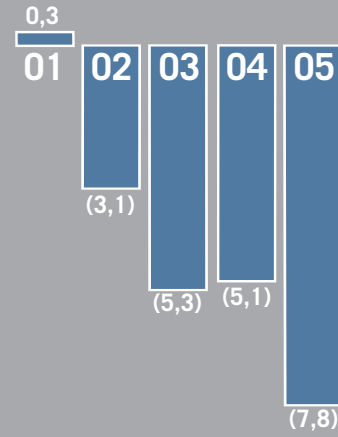
Ödenen Hasar

(Milyon YTL)



Teknik Kâr/Zarar

(Milyon YTL)



2005 yılında sektör düzeyinde Sağlık sigortalarında sigortalı sayısı 1.110.905, prim üretimi ise 798 milyon YTL olarak gerçekleşmiştir. 2004 yılına göre %17 civarında prim artışı sağlanmıştır.

Daha önceki yıllarda olduğu gibi 2005 yılında da sağlık hizmetlerindeki fiyat artışları genel enflasyon oranının üzerinde seyretmiştir. Fiyat artış oranı genel sağlık hizmetlerinde %8,7, hekimlik hizmetlerinde ise %10 olmuştur.

2005 yılında Sağlık branşında yaşanan önemli gelişmeler şunlardır:

- Hastalık sigortasının adı Hazine Müsteşarlığı tarafından Sağlık sigortası olarak değiştirilmiştir.
- Sağlık harcamalarında KDV oranı 1 Ocak 2005'ten itibaren %18'den %8'e düşürülmüştür.
- 3713 sayılı Terörle Mücadele Kanunu'nda belirtilen terör eylemleri ve sabotaj ile bunları önlemek ve etkilerini azaltmak amacıyla yetkili organlar tarafından yapılan müdahaleler, Mart 2005'te Sağlık sigortası genel şartlarında teminat dışı kalan haller maddesine ilâve edilmiştir.

• Özel Sağlık Sigortaları kanun taslağı, Sosyal Sigortalar ve Genel Sağlık Sigortası kanun tasarısı ile ilgili olarak çalışmalar sürdürülmektedir.

• Hazine Müsteşarlığı tarafından, Seyahat Sağlık Sigortası genel şartları taslağı hazırlanmış ve görüş için Türkiye Sigorta ve Reasürans Şirketleri Birliği'ne gönderilmiştir. Söz konusu genel şartların 2006 yılı içinde uygulamaya konulması beklenmektedir.

• Türk Ticaret Kanunu tasarısında, Sağlık branşı ile ilgili bölüm eskisine oranla daha detaylı olarak hazırlanmış ve görüşlere sunulmuştur.

• Hazine Müsteşarlığı, Sağlık sigortalarında sözleşmenin sona ermesi nedeniyle yapılacak prim iadelerinin kısa dönem esasına göre değil, gün esasına göre yapılması gerektiği yönünde Ekim 2005'te bir duyuru yayımlamıştır.



Sağlık Branşına İlişkin Kârlılık Oranları (%)

	2001	2002	2003	2004	2005
Hasar Prim Oranı (Brüt)	84	84	93	92	92
Hasar Prim Oranı (Net)	82	83	92	91	92
Masraf Oranı	19	25	21	18	18
Birleşik Oran	103	109	114	110	110

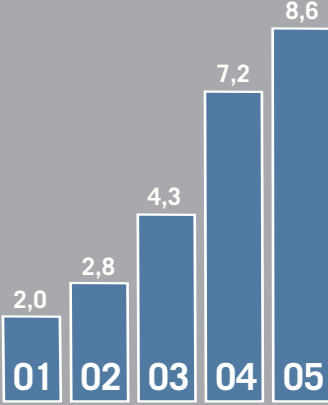
Millî Reasürans'ın 2001-2004 yılları arasında Sağlık branşındaki prim üretimi, piyasa toplam priminin %8 ile %10'u arasındadır. Bu oran 2005 yılında %13 civarında olup, 102.501.099 YTL prim elde edilmiştir. Şirket'in önceki yıla nazaran %55 civarında artan bu yılki prim üretimi, sektör artış oranının çok üzerindedir.

Ödenen tazminat miktarında 2005 yılında görülen yükselme, son yıllardaki artış oranlarının çok üzerinde olmuştur. Bunun başlıca sebebi; piyasada sağlık hizmetlerindeki fiyat artışına bağlı olarak ödenen tazminat bedellerinde görülen artıştır.

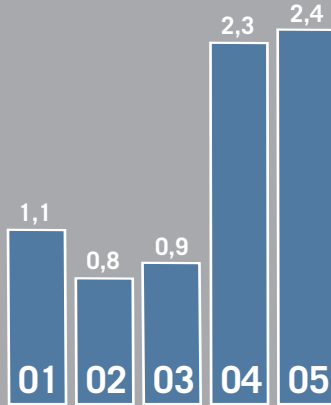
Ödenen tazminatların yüksekliğinin yanında, prim üretimindeki %55'lik artıştan dolayı tutulan ve salınan Kazanılmamış Prim Karşılığı arasındaki 8.482.177 YTL fark, Şirketin Sağlık sigortası işlerinin olumsuz sonuçlanmasında belirleyici etken olmuştur.

Hayat Sigortaları

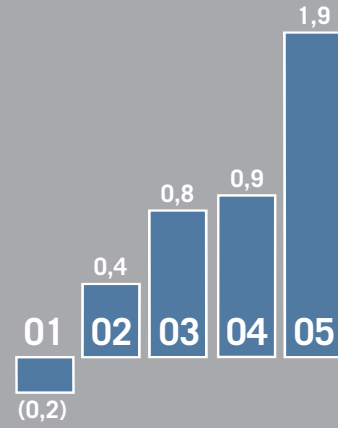
Prim Üretimi (Milyon YTL)



Ödenen Hasar (Milyon YTL)



Teknik Kâr/Zarar (Milyon YTL)



Hayat branşında 2005 yılında sigortalı sayısı 5.640.967, prim üretimi ise 1.242 milyon YTL olarak gerçekleşmiş, 2004 yılına göre %1 civarında artış sağlanmıştır. 2005 yılı TÜFE enflasyon oranının %7,72 olduğu dikkate alındığında, prim üretiminde reel anlamda azalma olmuştur.

Bu reel kaybın oluşmasında en önemli etkenlerden biri, Hayat sigortası üretiminde çok önemli yere sahip bulunan Bireysel Emeklilik Şirketlerinin üretim çalışmalarında Bireysel Emeklilik konusuna daha fazla ağırlık vermeleridir. Bunun yanı sıra Hayat branşı üretiminde yer alan tasarruf ağırlıklı birikimli sigortalar, Bireysel Emeklilik ile benzerlik taşıdığından, sigorta şirketlerinin de teşvikiyle önemli ölçüde Bireysel Emeklilik Sistemine transfer edilmiştir.

Enflasyonun düşmesine paralel olarak banka faiz oranlarında da düşüşün yaşanması sonucunda, banka tüketici kredilerinde gerek miktar gerek adet olarak önemli artışlar yaşanmış, süreler ise bir yıldan daha uzun vadelere çıkmıştır. Özellikle uzun vadeli konut kredilerinde adeta bir patlama yaşanmıştır. Önümüzdeki yıllarda bu artışın katlanarak devam edeceği tahmin edilmektedir. Kredi miktarları kadar Hayat sigortası yaptırılması ve bu durumun kredi veren banka tarafından bir anlamda zorunlu kılınması, uzun vadeli riske yönelik Hayat sigortalarında ciddi artışların yaşanmasına yol açmıştır. Bu anlamda, "Banka Sigortacılığı" giderek önem kazanmaktadır. Söz konusu eğilimin yine katlanarak artacağı beklenmektedir. Tamamen riske yönelik olan bu tür işler belli bir miktarı aştıktan sonra reasüransa konu olmaktadır. Bu durumun Şirket'in prim üretiminde artışa yol açması beklenmektedir.



Hayat Branşına İlişkin Kârlılık Oranları (%)

	2001	2002	2003	2004	2005
Hasar Prim Oranı (Brüt)	55	32	24	37	33
Hasar Prim Oranı (Net)	52	35	25	39	36
Masraf Oranı	50	45	48	42	36
Birleşik Oran	105	77	72	79	69

Millî Reasürans'ın 2001-2004 yılları arasında bu branştaki prim üretimi, piyasa toplam priminin %0,4'ü ile %0,6'sı arasındadır. Bu oran 2005 yılında %0,7 civarında olup 8.573.951 YTL prim elde edilmiştir. Şirket'in 2005 yılı prim üretimi, piyasa artış oranının üzerinde bir oranla, önceki yıla göre %20 civarında artmıştır.

2005 yılında ödenen tazminat miktarında, son yıllarda görülen artış oranlarının çok altında, %5 civarında bir artış görülmüş ve ödenen tazminat miktarı 2.434.202 YTL olmuştur. Tazminat miktarındaki düşük artış oranı, bu yılki tazminat/prim oranının da düşük çıkmasına neden olmuştur.

Millî Reasürans'ın 2005 yılında Hayat branşında 1.924.474 YTL kâr elde etmesinin başlıca sebebi; prim gelirindeki artış, düşük gerçekleşen tazminat/prim oranı ve Hazine Müsteşarlığı'nca yayımlanan Tebliğ hükümleri uyarınca malî gelir-giderlerden Teknik İşletmeye isabet eden olumlu farktır.

Teknik Sonular

(YTL)	2004	2005	Deęişim (%)
I- Teknik Gelirler	903.753.011,62	1.204.177.461,25	33,24
A) Alınan Primler	575.963.763,85	724.055.635,71	25,71
B) Alınan Komisyonlar	12.790.167,89	17.855.803,61	39,61
C) Ödenen Tazminatta Reasürörler Payı	37.421.752,95	32.486.981,08	(13,19)
D) Devreden Teknik Karşılıklar (Net)	229.213.511,53	357.722.884,89	56,07
a) Kazanılmamış Primler Karşılığı	136.458.221,03	204.373.097,32	49,77
b) Muallak Hasarlar Karşılığı	91.785.590,57	152.422.821,89	66,06
c) Hayat Matematik Karşılığı	798.906,90	701.784,86	(12,16)
d) Hayat Muallak Tazminat Karşılığı	170.793,03	225.180,82	31,84
E) Ayrılan Teknik Karşılıklar Reasürör Payı	44.103.089,94	50.781.863,87	15,14
a) Kazanılmamış Primler Karşılığında Reasürörler Payı	15.990.799,81	18.382.566,01	14,96
b) Muallak Hasarlar Karşılığında Reasürörler Payı	28.112.290,13	32.399.297,86	15,25
F) Diğer Gelirler	4.260.725,46	2.724.539,57	(36,05)
G) Teknik Olmayan Bölümden Aktarılan Yatırım Gelirleri	0,00	17.837.416,42	+
H) Hayat Branşı Yatırım Geliri	0,00	712.336,10	+
II- Teknik Giderler	917.597.388,76	1.177.867.202,10	28,36
A) Reasürörlere Verilen Primler	83.743.913,60	90.252.002,82	7,77
B) Ödenen Komisyonlar	129.034.530,71	160.659.201,59	24,51
C) Ödenen Tazminatlar	340.810.008,84	467.695.689,30	37,23
D) Ayrılan Teknik Karşılıklar	362.106.088,57	447.895.771,21	23,69
a) Kazanılmamış Primler Karşılığı	187.105.913,96	238.172.204,59	27,29
b) Muallak Hasarlar Karşılığı	155.007.354,12	203.714.502,41	31,42
c) Deprem Hasar Karşılığı	19.068.636,31	4.781.971,40	(74,92)
d) Hayat Matematik Karşılığı	701.784,86	759.494,57	8,22
e) Hayat Muallak Tazminat Karşılığı	222.399,32	467.598,24	110,25
E) Diğer Giderler	1.902.847,04	2.190.811,70	15,13
F) Hayat Dışı Teknik Bölüme Aktarılan Yatırım Giderleri	0,00	8.823.720,94	+
G) Hayat Branşı Faaliyet Gideri	0,00	350.004,54	+
III- Teknik Kâr/Zarar (I-II)	(13.844.377,14)	26.310.259,15	+

Yangın Branşı Teknik Sonuçları

(YTL)	2004	2005	Değişim (%)
I- Teknik Gelirler	287.038.944,22	318.674.956,25	11,02
A) Alınan Primler	181.316.152,76	183.265.030,16	1,07
B) Alınan Komisyonlar	6.204.003,87	7.673.185,09	23,68
C) Ödenen Tazminatta Reasürörler Payı	23.645.698,73	12.500.185,64	(47,14)
D) Devreden Teknik Karşılıklar (Net)	52.373.341,53	85.156.150,96	62,59
a) Kazanılmamış Primler Karşılığı	23.272.733,97	33.777.196,88	45,14
b) Muallak Hasarlar Karşılığı	29.100.607,56	51.378.954,08	76,56
E) Ayrılan Teknik Karşılıklar Reasürör Payı	21.684.981,10	23.585.503,99	8,76
a) Kazanılmamış Primler Karşılığında Reasürörler Payı	7.598.283,90	7.447.232,88	(1,99)
b) Muallak Hasarlar Karşılığında Reasürörler Payı	14.086.697,20	16.138.271,11	14,56
F) Diğer Gelirler	1.814.766,23	808.332,05	(55,46)
G) Teknik Olmayan Bölümden Aktarılan Yatırım Gelirleri	0,00	5.686.568,36	+
II- Teknik Giderler	283.075.105,71	286.705.333,08	1,28
A) Reasürörlere Verilen Primler	53.811.243,11	51.421.540,76	(4,44)
B) Ödenen Komisyonlar	42.328.457,74	44.871.058,87	6,01
C) Ödenen Tazminatlar	79.429.673,53	82.517.482,70	3,89
D) Ayrılan Teknik Karşılıklar	106.172.904,32	103.472.325,73	(2,54)
a) Kazanılmamış Primler Karşılığı	33.932.562,64	32.955.325,85	(2,88)
b) Muallak Hasarlar Karşılığı	53.541.077,85	65.865.196,30	23,02
c) Deprem Hasar Karşılığı	18.699.263,83	4.651.803,58	(75,12)
E) Diğer Giderler	1.332.827,01	1.609.922,78	20,79
F) Hayat Dışı Teknik Bölüme Aktarılan Yatırım Giderleri	0,00	2.813.002,24	+
III- Teknik Kâr/Zarar (I-II)	3.963.838,51	31.969.623,17	706,53

Nakliyat Branşı Teknik Sonuçları

(YTL)	2004	2005	Değişim (%)
I- Teknik Gelirler	55.204.886,25	70.140.146,13	27,05
A) Alınan Primler	27.913.101,19	33.936.737,65	21,58
B) Alınan Komisyonlar	1.285.435,75	1.678.545,93	30,58
C) Ödenen Tazminatta Reasürörler Payı	3.066.635,09	3.558.800,18	16,05
D) Devreden Teknik Karşılıklar (Net)	13.748.800,56	22.970.018,76	67,07
a) Kazanılmamış Primler Karşılığı	4.568.237,99	8.792.439,31	92,47
b) Muallak Hasarlar Karşılığı	9.180.562,57	14.177.579,45	54,43
E) Ayrılan Teknik Karşılıklar Reasürör Payı	9.189.279,60	7.149.455,75	(22,20)
a) Kazanılmamış Primler Karşılığında Reasürörler Payı	1.203.770,80	948.660,14	(21,19)
b) Muallak Hasarlar Karşılığında Reasürörler Payı	7.985.508,80	6.200.795,61	(22,35)
F) Diğer Gelirler	1.634,06	(31.013,05)	-
G) Teknik Olmayan Bölümden Aktarılan Yatırım Gelirleri	0,00	877.600,91	+
II- Teknik Giderler	52.536.914,44	63.412.857,10	20,70
A) Reasürörlere Verilen Primler	5.895.639,20	7.304.348,27	23,89
B) Ödenen Komisyonlar	8.845.597,96	10.257.881,73	15,97
C) Ödenen Tazminatlar	12.463.484,43	19.589.676,73	57,18
D) Ayrılan Teknik Karşılıklar	25.319.010,91	25.794.726,53	1,88
a) Kazanılmamış Primler Karşılığı	7.103.249,36	5.795.144,77	(18,42)
b) Muallak Hasarlar Karşılığı	18.215.761,55	19.999.581,76	9,79
E) Diğer Giderler	13.181,94	32.096,76	143,49
F) Hayat Dışı Teknik Bölüme Aktarılan Yatırım Giderleri	0,00	434.127,08	+
III- Teknik Kâr/Zarar (I-II)	2.667.971,81	6.727.289,03	152,15

Kaza Branşı Teknik Sonuçları

(YTL)	2004	2005	Değişim (%)
I- Teknik Gelirler	279.333.694,25	392.912.493,55	40,66
A) Alınan Primler	181.826.396,61	245.789.139,05	35,18
B) Alınan Komisyonlar	2.255.180,32	3.802.797,16	68,62
C) Ödenen Tazminatta Reasürörler Payı	3.529.243,86	6.881.392,49	94,98
D) Devreden Teknik Karşılıklar (Net)	85.410.528,81	121.659.565,55	42,44
a) Kazanılmamış Primler Karşılığı	59.719.490,77	83.002.917,73	38,99
b) Muallak Hasarlar Karşılığı	25.691.038,04	38.656.647,82	50,47
E) Ayrılan Teknik Karşılıklar Reasürör Payı	4.784.036,29	7.911.504,08	65,37
a) Kazanılmamış Primler Karşılığında Reasürörler Payı	2.872.058,34	4.525.518,53	57,57
b) Muallak Hasarlar Karşılığında Reasürörler Payı	1.911.977,95	3.385.985,55	77,09
F) Diğer Gelirler	1.528.308,36	1.165.473,21	(23,74)
G) Teknik Olmayan Bölümden Aktarılan Yatırım Gelirleri	0,00	5.702.622,01	+
II- Teknik Giderler	286.424.106,35	406.120.291,87	41,79
A) Reasürörlere Verilen Primler	7.280.676,43	12.173.174,30	67,20
B) Ödenen Komisyonlar	35.282.990,75	44.321.473,48	25,62
C) Ödenen Tazminatlar	135.906.012,39	188.561.119,64	38,74
D) Ayrılan Teknik Karşılıklar	107.715.731,25	158.116.300,67	46,79
a) Kazanılmamış Primler Karşılığı	71.647.164,70	102.239.072,29	42,70
b) Muallak Hasarlar Karşılığı	36.068.566,55	55.877.228,38	54,92
E) Diğer Giderler	238.695,53	127.280,19	(46,68)
F) Hayat Dışı Teknik Bölüme Aktarılan Yatırım Giderleri	0,00	2.820.943,59	+
III- Teknik Kâr/Zarar (I-II)	(7.090.412,10)	(13.207.798,32)	86,28

KMAMS (Trafik) Branşı Teknik Sonuçları

(YTL)	2004	2005	Değişim (%)
I- Teknik Gelirler	108.716.882,22	161.883.867,43	48,90
A) Alınan Primler	71.339.102,78	98.020.400,79	37,40
B) Alınan Komisyonlar	205.926,62	356.908,80	73,32
C) Ödenen Tazminatta Reasürörler Payı	1.133.667,99	763.176,91	(32,68)
D) Devreden Teknik Karşılıklar (Net)	34.092.750,75	58.183.811,54	70,66
a) Kazanılmamış Primler Karşılığı	19.814.359,35	34.646.627,85	74,86
b) Muallak Hasarlar Karşılığı	14.278.391,40	23.537.183,69	64,84
E) Ayrılan Teknik Karşılıklar Reasürör Payı	1.215.733,40	1.614.101,21	32,77
a) Kazanılmamış Primler Karşılığında Reasürörler Payı	461.420,26	726.580,75	57,47
b) Muallak Hasarlar Karşılığında Reasürörler Payı	754.313,14	887.520,46	17,66
F) Diğer Gelirler	729.700,68	710.439,89	(2,64)
G) Teknik Olmayan Bölümden Aktarılan Yatırım Gelirleri	0,00	2.235.028,29	+
II- Teknik Giderler	107.236.586,96	151.376.586,79	41,16
A) Reasürörlere Verilen Primler	1.018.014,11	1.664.840,59	63,54
B) Ödenen Komisyonlar	15.200.073,53	22.105.160,56	45,43
C) Ödenen Tazminatlar	37.400.236,72	54.697.884,71	46,25
D) Ayrılan Teknik Karşılıklar	53.421.272,06	71.412.554,51	33,68
a) Kazanılmamış Primler Karşılığı	31.112.663,93	39.600.248,07	27,28
b) Muallak Hasarlar Karşılığı	22.308.608,13	31.812.306,44	42,60
E) Diğer Giderler	196.990,54	390.534,19	98,25
F) Hayat Dışı Teknik Bölüme Aktarılan Yatırım Giderleri	0,00	1.105.612,23	+
III- Teknik Kâr/Zarar (I-II)	1.480.295,26	10.507.280,64	609,81

Mühendislik Branşı Teknik Sonuçları

(YTL)	2004	2005	Değişim (%)
I- Teknik Gelirler	69.885.930,11	99.093.676,00	41,79
A) Alınan Primler	39.151.461,77	50.453.800,19	28,87
B) Alınan Komisyonlar	2.437.709,30	3.438.514,78	41,06
C) Ödenen Tazminatta Reasürörler Payı	3.596.702,06	6.082.756,19	69,12
D) Devreden Teknik Karşılıklar (Net)	19.239.608,92	29.488.314,02	53,27
a) Kazanılmamış Primler Karşılığı	9.223.194,63	12.137.242,89	31,59
b) Muallak Hasarlar Karşılığı	10.016.414,29	17.351.071,13	73,23
E) Ayrılan Teknik Karşılıklar Reasürör Payı	5.439.975,50	8.330.148,24	53,13
a) Kazanılmamış Primler Karşılığında Reasürörler Payı	2.372.434,89	3.068.038,70	29,32
b) Muallak Hasarlar Karşılığında Reasürörler Payı	3.067.540,61	5.262.109,54	71,54
F) Diğer Gelirler	20.472,56	72.928,33	256,22
G) Teknik Olmayan Bölümden Aktarılan Yatırım Gelirleri	0,00	1.227.214,25	+
II- Teknik Giderler	80.498.448,54	102.996.774,68	27,95
A) Reasürörlere Verilen Primler	12.129.874,40	12.769.016,79	5,27
B) Ödenen Komisyonlar	14.166.162,58	18.882.437,33	33,29
C) Ödenen Tazminatlar	24.407.441,57	31.822.969,33	30,38
D) Ayrılan Teknik Karşılıklar	29.752.013,32	38.893.839,56	30,73
a) Kazanılmamış Primler Karşılığı	12.118.650,51	16.380.904,99	35,17
b) Muallak Hasarlar Karşılığı	17.263.990,32	22.382.766,75	29,65
c) Deprem Hasar Karşılığı	369.372,49	130.167,82	(64,76)
E) Diğer Giderler	42.956,67	21.439,67	(50,09)
F) Hayat Dışı Teknik Bölüme Aktarılan Yatırım Giderleri	0,00	607.072,00	+
III- Teknik Kâr/Zarar (I-II)	(10.612.518,43)	(3.903.098,68)	(63,22)

Tarım Branşı Teknik Sonuçları

(YTL)	2004	2005	Değişim (%)
I- Teknik Gelirler	1.959.937,34	2.550.014,84	30,11
A) Alınan Primler	1.165.963,97	1.515.476,60	29,98
B) Alınan Komisyonlar	159.985,11	209.181,00	30,75
C) Ödenen Tazminatta Reasürörler Payı	238.618,58	385.201,76	61,43
D) Devreden Teknik Karşılıklar (Net)	229.009,19	230.081,24	0,47
a) Kazanılmamış Primler Karşılığı	54.516,23	45.485,79	(16,56)
b) Muallak Hasarlar Karşılığı	174.492,96	184.595,45	5,79
E) Ayrılan Teknik Karşılıklar Reasürör Payı	169.223,54	178.349,94	5,39
a) Kazanılmamış Primler Karşılığında Reasürörler Payı	29.498,56	26.889,35	(8,85)
b) Muallak Hasarlar Karşılığında Reasürörler Payı	139.724,98	151.460,59	8,40
F) Diğer Gelirler	(2.863,05)	(5.734,28)	100,29
G) Teknik Olmayan Bölümden Aktarılan Yatırım Gelirleri	0,00	37.458,58	+
II- Teknik Giderler	2.009.631,95	2.442.920,50	21,56
A) Reasürörlere Verilen Primler	522.864,13	688.621,90	31,70
B) Ödenen Komisyonlar	361.537,31	457.197,08	26,46
C) Ödenen Tazminatlar	735.550,84	862.147,10	17,21
D) Ayrılan Teknik Karşılıklar	373.492,72	411.610,01	10,21
a) Kazanılmamış Primler Karşılığı	66.784,23	60.389,38	(9,58)
b) Muallak Hasarlar Karşılığı	306.708,49	351.220,63	14,51
E) Diğer Giderler	16.186,95	4.814,59	(70,26)
F) Hayat Dışı Teknik Bölüme Aktarılan Yatırım Giderleri	0,00	18.529,82	+
III- Teknik Kâr/Zarar (I-II)	(49.694,61)	107.094,34	+

Sađlık Branşı Teknik Sonuđları

(YTL)	2004	2005	Deđişim (%)
I- Teknik Gelirler	92.208.493,10	146.765.782,45	59,17
A) Alınan Primler	66.078.053,22	102.501.099,75	55,12
B) Alınan Komisyonlar	11.076,59	339.598,93	2.965,92
C) Ödenen Tazminatta Reasürörler Payı	2.089.750,20	2.171.067,91	3,89
D) Devreden Teknik Karşılıklar (Net)	22.386.393,33	37.697.748,31	68,40
a) Kazanılmamış Primler Karşılığı	19.042.309,59	30.560.958,04	60,49
b) Muallak Hasarlar Karşılığı	3.344.083,74	7.136.790,27	113,42
E) Ayrılan Teknik Karşılıklar Reasürör Payı	1.478.601,95	1.986.097,99	34,32
a) Kazanılmamış Primler Karşılığında Reasürörler Payı	1.312.074,50	1.612.942,99	22,93
b) Muallak Hasarlar Karşılığında Reasürörler Payı	166.527,45	373.155,00	124,08
F) Diğer Gelirler	164.617,81	(754,46)	-
G) Teknik Olmayan Bölümden Aktarılan Yatırım Gelirleri	0,00	2.070.924,02	+
II- Teknik Giderler	97.272.335,80	154.580.388,16	58,92
A) Reasürörlere Verilen Primler	2.310.509,60	3.344.679,51	44,76
B) Ödenen Komisyonlar	9.818.941,26	16.526.913,21	68,32
C) Ödenen Tazminatlar	48.143.158,35	87.210.206,15	81,15
D) Ayrılan Teknik Karşılıklar	36.941.263,21	46.469.337,77	25,79
a) Kazanılmamış Primler Karşılığı	29.638.622,00	39.043.135,62	31,73
b) Muallak Hasarlar Karşılığı	7.302.641,21	7.426.202,15	1,69
E) Diğer Giderler	58.463,38	4.817,54	(91,76)
F) Hayat Dışı Teknik Bölüme Aktarılan Yatırım Giderleri	0,00	1.024.433,98	+
III- Teknik Kâr/Zarar (I-II)	(5.063.842,70)	(7.814.605,71)	54,32

Hayat Branşı Teknik Sonuçları

(YTL)	2004	2005	Değişim (%)
I- Teknik Gelirler	9.404.244,12	12.156.524,60	29,27
A) Alınan Primler	7.173.531,53	8.573.951,52	19,52
B) Alınan Komisyonlar	230.850,33	357.071,92	54,68
C) Ödenen Tazminatta Reasürörler Payı	121.436,44	144.400,00	18,91
D) Devreden Teknik Karşılıklar (Net)	1.733.078,42	2.337.194,51	34,86
a) Kazanılmamış Primler Karşılığı	763.378,49	1.410.228,83	84,74
b) Hayat Matematik Karşılığı	798.906,90	701.784,86	(12,16)
c) Hayat Muallak Tazminat Karşılığı	170.793,03	225.180,82	31,84
E) Ayrılan Teknik Karşılıklar Reasürör Payı	141.258,58	26.702,67	(81,10)
a) Kazanılmamış Primler Karşılığında Reasürörler Payı	141.258,58	26.702,67	(81,10)
F) Diğer Gelirler	4.088,82	4.867,88	19,05
G) Hayat Branşı Yatırım Geliri	0,00	712.336,10	+
II- Teknik Giderler	8.544.259,00	10.232.049,92	19,75
A) Reasürörlere Verilen Primler	775.092,62	885.780,70	14,28
B) Ödenen Komisyonlar	3.030.769,58	3.237.079,33	6,81
C) Ödenen Tazminatlar	2.324.451,00	2.434.202,94	4,72
D) Ayrılan Teknik Karşılıklar	2.410.400,76	3.325.076,43	37,95
a) Kazanılmamış Primler Karşılığı	1.486.216,58	2.097.983,62	41,16
b) Hayat Matematik Karşılığı	701.784,86	759.494,57	8,22
c) Hayat Muallak Tazminat Karşılığı	222.399,32	467.598,24	110,25
E) Diğer Giderler	3.545,04	(94,02)	-
F) Hayat Branşı Faaliyet Gideri	0,00	350.004,54	+
III- Teknik Kâr/Zarar (I-II)	859.985,12	1.924.474,68	123,78

2005 Yılı Mali Sonuçlarının Değerlendirmesi

Mali Sonuçlar (YTL)	2004	2005	Değişim (%)
I- Mali Gelirler	95.549.545,43	82.665.716,46	(13,48)
Faiz Gelirleri	69.263.206,35	61.003.835,65	(11,92)
Kâr Payı Gelirleri	557.410,23	609.436,63	9,33
Satış Kârları	413.727,18	3.395.370,61	720,68
Kira Gelirleri	6.604.255,97	7.059.465,24	6,89
Kambiyo Kârları	14.378.583,24	6.341.022,84	(55,90)
Zorunlu Deprem Sigortası Komisyon Gelirleri	4.301.864,77	4.031.337,00	(6,29)
Diğer Gelirler	30.497,69	225.248,49	638,58
II- Mali Giderler	24.284.028,86	36.013.569,38	48,30
Satış Zararları	645.960,41	4.370.781,66	576,63
Kambiyo Zararları	11.631.912,69	8.806.735,83	(24,29)
Karşılıklar	0,00	4.459.476,75	+
Zorunlu Deprem Sigortası Giderleri	31.498,10	47.859,92	51,95
Vergi Karşılıkları	11.735.105,58	18.249.285,56	55,51
Diğer Giderler	239.552,08	79.429,66	(66,84)
III- Genel Giderler	45.846.359,05	36.041.280,99	(21,39)
Personel Giderleri	13.628.696,28	7.297.951,47	(46,45)
Genel Yönetim Giderleri	3.031.383,42	1.787.173,96	(41,04)
Vergi ve Diğer Yükümlülükler	28.632.699,54	23.892.722,27	(16,55)
Amortisman Giderleri	400.212,41	2.768.393,87	591,73
Karşılıklar	153.367,40	295.039,42	92,37
IV- Mali Kâr/Zarar (I-II-III)	25.419.157,52	10.610.866,09	(58,26)

2005 yılı içinde mali sonuçları büyük ölçüde etkileyen bir kısım uygulama değişiklikleri meydana gelmiştir.

Yenilenen Sigortacılık Hesap Planı 1 Ocak 2005 tarihinden itibaren geçerli olmak üzere yürürlüğe girmiştir. Yeni hesap planında mali gelir ve giderlerin bir bölümünün, tespit edilecek kriterler çerçevesinde, teknik hesaplara branşlar bazında dağıtılması esas alınmıştır. Ayrıca, halka açık olan ve olmayan şirketler arasında uygulama farklarının ortadan kalkmasını teminen, tüm şirketlerin varlık ve yükümlülüklerinin değerlendirme ve muhasebeleştirilmesi işlemlerinin, yeni bir düzenleme yapıncaya kadar, Sermaye Piyasası Kurulu'nun Sermaye Piyasasında Muhasebe Standartları Hakkında Tebliğ'inde (Seri: XI, No: 25) yer alan hükümlere göre yapılması zorunluluğu getirilmiştir.

Millî Reasürans'ın Destek Reasürans ile birleşme işlemleri tamamlanmış ve Mayıs 2005 itibariyle Destek Reasürans'ın tüm aktif ve pasifi Millî Reasürans'ın bilançosuna intikal ettirilmiştir.

Yukarıda izah edilen sistem değişikliği nedeniyle, 2005 yılında mali işletmeden elde edilen sonuçlar, bir önceki yıla göre kayda değer bir gerileme görünümü vermektedir. 2004 yılına göre çok farklı muhasebe uygulamalarının esas alınması nedeniyle, 2005 yılı sonuçlarının bir önceki yıl ile karşılaştırılmasının sağlıklı bir sonuç vermeyeceği düşünülmektedir.

Özet Finansal Bilgiler

(YTL)	2001	2002	2003	2004	2005
Aktif Kalemler					
Nakit Değerler	33.609.698,73	59.142.024,73	66.593.653,24	120.370.423,31	267.895.204,47
Menkul Değerler	70.555.065,66	118.054.755,76	249.063.576,74	346.881.094,01	314.034.502,11
İştirakler	8.000,00	42.200,00	42.200,00	38.000,00	138.420.403,32
Sabit Değerler	25.037.470,72	39.558.581,50	56.532.514,15	61.931.913,95	120.899.723,80
İdari ve Kanuni Takipteki Alacaklar (Net)	0,00	0,00	0,00	0,00	0,00
Toplam Aktifler	250.959.762,34	329.144.276,84	454.426.544,43	616.430.829,57	995.743.137,60
Pasif Kalemler					
Teknik Karşılıklar	151.835.354,29	200.467.316,31	299.307.295,94	386.685.062,20	488.780.518,08
Özkaynaklar*	52.745.092,58	92.754.327,20	118.778.892,62	183.200.061,17	465.702.249,22
Gelir ve Gider Kalemleri					
Teknik Gelirler	444.058.573,59	528.379.099,05	705.568.273,26	903.753.011,62	1.204.177.461,25
Teknik Giderler	443.404.071,21	509.475.682,59	737.605.754,81	917.597.388,77	1.177.867.202,10
Teknik Kâr/Zarar	654.502,38	18.903.416,46	(32.037.481,55)	(13.844.377,14)	26.310.259,15
Mali Gelirler	45.024.775,09	43.654.205,66	81.918.737,24	95.549.545,42	82.665.716,46
Mali Giderler	20.686.293,82	33.820.248,58	30.293.314,98	24.284.028,87	36.013.569,38
Genel Giderler	8.284.400,03	11.725.696,79	16.682.716,82	45.846.359,04	36.041.280,99
Mali Kâr/Zarar	16.054.081,24	(1.891.739,71)	34.942.705,44	25.419.157,51	10.610.866,09
Dönem Kârı/Zararı	16.708.583,62	17.011.676,75	2.905.223,89	11.574.780,37	36.921.125,24

* Dönem Kârı dahil edilmiştir.

Finansal Analiz Oranları

(%)	2001	2002	2003	2004	2005
Sermaye Yeterliliğine İlişkin Oranlar					
Alınan Primler (Brüt)/Özkaynaklar	488	342	402	314	155
Özkaynaklar/Aktif Toplamı	21	28	26	30	47
Özkaynaklar/Teknik Karşılıklar (Net)	35	46	40	47	95
Aktif Kalitesi ve Likiditeye İlişkin Oranlar					
Likit Aktifler/Aktif Toplamı	42	54	69	76	58
Likidite Oranı	62	96	121	137	136
Cari Oran	127	147	150	158	151
Prim ve Reasürans Alacakları/Aktif Toplamı	43	28	17	12	7
Faaliyet Oranları					
Konservasyon Oranı	85	84	86	85	88
Tazminat Tediye Oranı	68	64	69	69	70
Kârlılık Oranları					
Hasar Prim Oranı (Brüt)	91	66	68	70	68
Hasar Prim Oranı (Net)	78	67	73	74	73
Masraf Oranı	23	24	26	23	22
Birleşik Oran	114	90	94	93	90
Vergi Öncesi Kâr/Alınan Primler	13	13	3	4	8
Mali Kâr (Brüt)/Alınan Primler	12	7	10	6	4
Teknik Kâr/Alınan Primler	0	6	(7)	(2)	4

Risk Yönetimi ve İç Denetim

Risk Yönetimi

Son yıllarda dünyada ve Türkiye'de finans piyasalarında yaşanan olumsuz gelişmeler ve meydana gelen doğal afetler, sigorta sektöründe risk yönetimi ihtiyacını artırmıştır.

Sigortacılık, yapısı gereği risk odaklı bir faaliyettir. Sigorta ve reasürans şirketlerinde risk yönetimi sistem ve süreçlerinin tesis edilmesi, maruz kalılabilecek risklerin daha kapsamlı ve daha yakından izlenmesini sağlar. Risk yönetimi sisteminin amacı, şirketin hem bilanço, hem de bilanço dışı faaliyetlerinden kaynaklanan risklerin etkin olarak, bir sistem dahilinde ölçülmesi ve buna ilişkin tedbirlerin alınmasıdır. Bu amaca yönelik olarak, Millî Reasürans Yönetim Kurulu'nun 28 Aralık 2004 tarih ve 1060 sayılı toplantısında alınan karar doğrultusunda, 1 Nisan 2005 tarihi itibarıyla İç Denetim Müdürlüğü bünyesinde risk yönetimi faaliyetleri başlamıştır.

Risk yönetimi süreci, risklerin belirlenmesi, tanımlanması, ölçülmesi, kontrol edilmesi, izlenmesi, raporlanması, risk politikaları ile uygulama usullerinin oluşturulması ve uygulanması aşamalarından oluşmaktadır.

Risk yönetimi fonksiyonunun Şirket bünyesinde örgütlenmesini sağlamak amacıyla 22 Haziran 2005 tarihinde bir "Risk Komitesi" kurulmuştur. Altı kişiden oluşan bu komite, risk yönetimi sisteminin üst düzeydeki organıdır. Doğrudan Yönetim Kurulu'na bağlı olarak faaliyette bulunan Risk Komitesi'nin görevi, Şirket'in izleyeceği risk yönetimi strateji ve politikalarının hazırlanması, Yönetim Kurulu'nun onayına sunulması ve uygulamaların izlenmesidir. Risk Komitesi en az altı haftada bir toplanır, Risk Yönetimi Birimi

İç Denetim

Günümüzün iş ortamı göz önüne alındığında, Şirket faaliyetlerinin verimli ve etkin bir biçimde yürüdüğünden emin olabilmek açısından iç denetim büyük önem taşımaktadır. Bu nedenle Millî Reasürans Yönetim Kurulu'nun 8 Aralık 2004 tarih ve 1059 sayılı toplantısında alınan kararla 1 Ocak 2005 tarihi itibarıyla İç Denetim Müdürlüğü kurulmuş ve 14 Mart 2005 tarihi itibarıyla faaliyete başlamıştır.

İç Denetim Müdürlüğü'nün politikası, katı bir denetleme ve hata bulma anlayışından çok, Şirket faaliyetlerini geliştirme ve onlara değer katma amacını güden, bağımsız ve objektif bir güvence ve eğitim hizmeti vermektir.

Bağımsız ve objektif bir değerlendirme yapılabilmesi açısından İç Denetim Müdürlüğü doğrudan Yönetim Kurulu'na bağlıdır.

tarafından hazırlanan ve maruz kalınan risklere ilişkin tüm analiz ve çalışma sonuçlarının yer aldığı "Risk Yönetimi Raporu" nu onaylar, Yönetim Kurulu'na sunar.

Şirket içinde ortak bir terminoloji tesis edilmesi amacına yönelik olarak, risk yönetimi çalışmalarının temeli niteliğinde ve Şirket'in karşılaşılabileceği risklerin kategorilere ayrıldığı, örnekler ile tanımlandığı bir "Risk Kataloğu" oluşturulmuş ve 14 Kasım 2005 tarihi itibarıyla yürürlüğe girmiştir. Ayrıca, maruz kalınan temel risklere ilişkin limitlerin ve risk ölçüm yöntemlerinin belirlenmesi amacıyla "Risk Yönetim Rehberi" ve "Risk Limitlerine İlişkin Uygulama Esasları" hazırlanmış, 7 Eylül 2005 tarihi itibarıyla yürürlüğe konmuştur.

Millî Reasürans'ın maruz kaldığı temel riskler ve bu risklerin ölçüm yöntemleri aşağıdaki şekildedir:

- İtibar Riski ve Faaliyet Ortamı Riski, "Anket" veya "Mülakat" yöntemleri ile; Strateji Riski ise, "Risk Limitlerine İlişkin Uygulama Esasları" kapsamında değerlendirilmektedir.
- Kredi Riski ile ilgili olarak kabul edilebilecek derecelendirme notları, Risk Komitesi'nin önerisiyle Yönetim Kurulu tarafından belirlenmektedir.
- Operasyonel Riski ölçmek için "Kendi Kendini Değerlendirme Metodolojisi" uygulanırken, Piyasa Riski, "Riske Maruz Değer Yöntemi" ile ölçülmektedir.

Ayrıca "Riske Maruz Değer" modelinin sonuçlarının doğruluğunu kanıtlayıcı nitelikteki "Geriyeye Dönük Testler" günlük bazda, modeli destekleyici nitelikteki "Stres Testleri" ve "Senaryo Analizleri" ise aylık bazda uygulanmaktadır.

Şirket içinde tüm varlıkların, hesap ve kayıtların, belgelerin, personelin ve Şirket'in güvenliğini etkileyebilecek diğer tüm unsurların yerinde incelenmesi, İç Denetim Müdürlüğü'nün sorumluluğundadır. Ayrıca, yönetici ve personelin verilen hedeflere uyum bakımından başarılı olup olmadıklarının belirlenmesi, izlenen, denetlenen ve kontrol edilen hususlara ilişkin olarak Şirket personelinin açıklama istenmesi, bilgi ve görüşlerine başvurulması, gerekli görüldüğünde Şirket'in diğer birimlerine uyarıda bulunulması da iç denetim çalışmaları içinde yer alır.

İç Denetim Müdürlüğü Şirket'in tüm birimlerini yılda en az bir kez yerinde, mevzuata ve Şirket politikalarına uygunluk, iş akış prosedürüne uygunluk, limitlere, yetki kullanımına ve güvenlik önlemlerine uygunluk, fiş, belge ve kayıt düzeni ile diğer hususlar açısından denetler.

MİLLİ REASÜRANS TÜRK ANONİM ŞİRKETİ

1 OCAK 2005 – 31 ARALIK 2005 HESAP DÖNEMİNE AİT BAĞIMSIZ DENETİM RAPORU

Milli Reasürans Türk Anonim Şirketi Yönetim Kuruluna;

Milli Reasürans Türk A.Ş.'nin 31/12/2005 tarihi itibarıyla hazırlanan mali tablolarını denetlemiş bulunmaktayız. Rapor konusu mali tablolar Milli Reasürans Türk A.Ş. yönetiminin sorumluluğundadır. Bağımsız denetimi yapan kuruluş olarak üzerimize düşen sorumluluk, denetlenen mali tablolar üzerinde görüş bildirmektir.


Denetim, 7397 sayılı Sigorta Murakebe Kanunu uyarınca yürürlüğe konulan hesap ve kayıt düzeni ile muhasebe standartları ve bağımsız denetim ilkelerine ilişkin düzenlemelere uygun olarak gerçekleştirilmiştir. Bu düzenlemeler, bağımsız denetimin, mali tablolarda önemli bir hatanın olup olmadığı konusunda makul bir güvenceyi sağlamak üzere planlanmasını ve yürütülmesini gerektirmektedir. Denetim, mali tablolarda yer alan tutar ve açıklamalara ilişkin bilgi ve verilerin test edilerek incelenmesinin ve doğrulanmasının yanı sıra, uygulanan muhasebe standartlarının ve yönetim tarafından yapılan önemli muhasebe tahminlerinin ve mali tabloların bir bütün olarak sunumunun değerlendirilmesini içermektedir. Gerçekleştirilen denetimin, görüşümüzün oluşturulmasına makul ve yeterli bir dayanak oluşturduğuna inanıyoruz.

Görüşümüze göre, ilişikteki mali tablolar, bütün önemli taraflarıyla, Milli Reasürans Türk A.Ş.'nin 31/12/2005 tarihi itibarıyla mali durumunu ve aynı tarihte sona eren döneme ait faaliyet sonuçlarını 7397 sayılı Sigorta Murakabe Kanununu gereğince yürürlükte bulunan düzenlemelerde belirlenen muhasebe ilke ve standartlarına uygun olarak doğru bir biçimde yansıtmaktadır.

İncelememizi etkilememekle birlikte aşağıdaki hususlara dikkat çekilmesi gerekli görülmüştür:

1. Not 11'de belirtilen esaslar 1 Ocak 2005 tarihinden itibaren uygulanmaya başlandığından, ekli mali tablolar karşılaştırmalı olarak sunulmamıştır.
2. Şirket, Destek Reasürans A.Ş. ile bütün aktif ve pasifi ile birlikte devralma yoluyla birleşmiştir. Birleşme sözleşmesi, 20.04.2005 tarihinde tescil edilerek 25.04.2005 tarih ve 6289 sayılı T. Ticaret Sicili Gazetesinde yayınlanmıştır.

M.G.I. BAĞIMSIZ DENETİM VE DANIŞMANLIK A.Ş.



ERHAN ÖZDEMİR, YMM
Sorumlu Ortak, Baş Denetçi
İstanbul, 07 Mart 2005

Millî Reasürans Türk Anonim Şirketi

01.01.2005-31.12.2005 Dönemi Ayrıntılı Solo Gelir Tablosu (YTL)

I- Teknik Bölüm	Dip Not	Cari Dönem
A- Hayat Dışı Teknik Gelir		631.917.061,04
1- Kazanılmış Primler (Reasürör Payı Düşülmüş Olarak)		611.359.972,93
1.1- Yazılan Primler (Reasürör Payı Düşülmüş Olarak)		626.115.462,07
1.2- Kazanılmamış Primler Karşılığında Değişim (Reasürör Payı ve Devreden Kısım Düşülmüş Olarak) (+/-)		(14.755.489,14)
1.3- Devam Eden Riskler Karşılığında Değişim (Reasürör Payı ve Devreden Kısım Düşülmüş Olarak) (+/-)		
2- Teknik Olmayan Bölümden Aktarılan Yatırım Gelirleri	1	17.837.416,42
3- Diğer Teknik Gelirler (Reasürör Payı Düşülmüş Olarak)	2	2.719.671,69
B- Hayat Dışı Teknik Gider (-)		(607.531.276,57)
1- Gerçekleşen Hasarlar (Reasürör Payı Düşülmüş Olarak)		(451.811.287,94)
1.1- Ödenen Hasarlar (Reasürör Payı Düşülmüş Olarak)		(432.918.905,28)
1.2- Muallak Hasarlar Karşılığında Değişim (Reasürör Payı ve Devreden Kısım Düşülmüş Olarak) (+/-)		(18.892.382,66)
2- İkramiye ve İndirimler Karşılığında Değişim (Reasürör Payı ve Devreden Kısım Düşülmüş Olarak) (+/-)		
3- Diğer Teknik Karşılıklarda Değişim (Reasürör Payı ve Devreden Kısım Düşülmüş Olarak) (+/-)	3	(4.781.971,40)
4- Faaliyet Giderleri (-)	4	(150.938.017,23)
C- Teknik Bölüm Dengesi - Hayat Dışı (A - B)		24.385.784,47
D- Hayat Teknik Gelir		7.744.322,68
1- Kazanılmış Primler (Reasürör Payı Düşülmüş Olarak)		7.027.118,70
1.1- Yazılan Primler (Reasürör Payı Düşülmüş Olarak)		7.688.170,82
1.2- Kazanılmamış Primler Karşılığında Değişim (Reasürör Payı ve Devreden Kısım Düşülmüş Olarak) (+/-)		(661.052,12)
1.3- Devam Eden Riskler Karşılığında Değişim (Reasürör Payı ve Devreden Kısım Düşülmüş Olarak) (+/-)		
2- Hayat Branşı Yatırımı Geliri		712.336,10
3- Yatırımlardaki Gerçekleşmemiş Kârlar		
4- Diğer Teknik Gelirler (Reasürör Payı Düşülmüş Olarak)	5	4.867,88
E- Hayat Teknik Gider		(5.819.848,00)
1- Gerçekleşen Hasarlar (Reasürör Payı Düşülmüş Olarak)		(2.532.220,36)
1.1- Ödenen Tazminatlar (Reasürör Payı Düşülmüş Olarak)		(2.289.802,94)
1.2- Muallak Tazminatlar Karşılığında Değişim (Reasürör Payı ve Devreden Kısım Düşülmüş Olarak) (+/-)		(242.417,42)
2- İkramiye ve İndirimler Karşılığında Değişim (Reasürör Payı ve Devreden Kısım Düşülmüş Olarak) (+/-)		
3- Hayat Matematik Karşılığında Değişim (Reasürör Payı ve Devreden Kısım Düşülmüş Olarak) (+/-)		(57.709,71)
4- Yatırım Riski Hayat Sigortası Poliçe Sahiplerine Ait Poliçeler İçin Ayrılan Karşılıklarda Değişim (Reasürör Payı ve Devreden Kısım Düşülmüş Olarak) (+/-)		
5- Diğer Teknik Karşılıklarda Değişim (Reasürör Payı ve Devreden Kısım Düşülmüş Olarak) (+/-)		
6- Faaliyet Giderleri (-)	6	(3.229.917,93)
7- Yatırım Giderleri (-)		
8- Yatırımlardaki Gerçekleşmemiş Zararlar (-)		
9- Teknik Olmayan Bölüme Aktarılan Yatırım Gelirleri (-)		
F- Teknik Bölüm Dengesi - Hayat (D - E)		1.924.474,68
G- Emeklilik Teknik Gelir		0,00
1- Fon İşletim Gelirleri		
2- Yönetim Gideri Kesintisi		
3- Giriş Aidatı Gelirleri		
4- Ara Verme Halinde Yönetim Gideri Kesintisi		
5- Özel Hizmet Gideri Kesintisi		
6- Sermaye Tahsis Avansı Değer Artış Gelirleri		
7- Diğer Teknik Gelirler		
H- Emeklilik Teknik Gideri		0,00
1- Fon İşletim Giderleri (-)		
2- Sermaye Tahsis Avansları Değer Azalış Giderleri (-)		
3- Faaliyet Giderleri (-)		
4- Diğer Teknik Giderler (-)		
I- Teknik Bölüm Dengesi - Emeklilik (G - H)		0,00

Millî Reasürans Türk Anonim Şirketi

01.01.2005-31.12.2005 Dönemi Ayrıntılı Solo Gelir Tablosu (YTL)

I- Teknik Olmayan Bölüm	Dip Not	Cari Dönem
C- Teknik Bölüm Dengesi - Hayat Dışı		24.385.784,47
F- Teknik Bölüm Dengesi - Hayat		1.924.474,68
I - Teknik Bölüm Dengesi - Emeklilik		0,00
J- Genel Teknik Bölüm Dengesi (C+F+I)		26.310.259,15
K- Yatırım Gelirleri		97.727.632,70
1- Finansal Yatırımlardan Elde Edilen Gelirler	7	62.228.709,03
2- Finansal Yatırımların Nakde Çevrilmesinden Elde Edilen Kârlar		14.058.757,30
3- Finansal Yatırımların Değerlemesi		4.202.394,47
4- Kambiyo Kârları		7.926.278,55
5- İştiraklerden Gelirler		761.795,79
6- Bağlı Ortaklıklar ve Müşterek Yönetime Tabi Teşebbüslerden Gelirler		
7- Arazi, Arsa ile Binalardan Elde Edilen Gelirler		8.540.550,55
8- Türev Ürünlerden Elde Edilen Gelirler		
9- Diğer Yatırımlar	8	9.147,01
10- Hayat Teknik Bölümünden Aktarılan Yatırım Gelirleri		
L- Yatırım Giderleri (-)		(68.280.343,18)
1- Yatırım Yönetim Giderleri - Faiz Dahil (-)	9	(34.497.015,40)
2- Yatırımlar Değer Azalışları (-)		
3- Yatırımların Nakte Çevrilmesi Sonucunda Oluşan Zararlar (-)		(4.370.781,66)
4- Hayat Dışı Teknik Bölümüne Aktarılan Yatırım Gelirleri (-)	10	(17.837.416,42)
5- Türev Ürünler Sonucunda Oluşan Zararlar (-)		
6- Kambiyo Zararları (-)		(8.806.735,83)
7- Amortisman Giderleri (-)		(2.768.393,87)
8- Diğer Yatırım Giderleri (-)		
M- Diğer Faaliyetlerden ve Olağandışı Faaliyetlerden Gelir ve Kârlar ile Gider ve Zararlar (+/-)		(587.137,87)
1- Karşılıklar Hesabı (+/-)	11	(4.754.516,17)
2- Reeskont Hesabı (+/-)		
3- Zorunlu Deprem Sigortası Hesabı (+/-)		3.983.477,08
4- Enflasyon Düzeltmesi Hesabı (+/-)		
5- Ertelenmiş Vergi Varlığı Hesabı (+/-)		
6- Ertelenmiş Vergi Yükümlülüğü Gideri (-)		
7- Diğer Gelir ve Kârlar	12	225.248,49
8- Diğer Gider ve Zararlar (-)	13	(41.347,27)
9- Önceki Yıl Gelir ve Kârları		
10- Önceki Yıl Gider ve Zararları (-)		
N- Dönem Net Kârı veya Zararı		36.921.125,24
1- Dönem Kârı ve Zararı		55.170.410,80
2- Dönem Kârı Vergi ve Diğer Yasal Yükümlülük Karşılıkları (-)		(18.249.285,56)
3- Dönem Net Kâr veya Zararı		36.921.125,24
4- Enflasyon Düzeltme Hesabı		

Millî Reasürans Türk Anonim Şirketi

2005 Yılı Gelir Tablosu İle İlgili Açıklayıcı Notlar

1. Teknik Olmayan Bölümden Aktarılan Yatırım Gelirleri hesabında izlenen 17.837.416,42 YTL, 30.12.2004 tarih, 25686 sayılı Resmi Gazetede yayımlanarak 1 Ocak 2005 tarihinden geçerli olmak üzere yürürlüğe girmiş olan Sigortacılık Hesap Planı ve İzahnamesinde yer verilen esaslar kapsamında, aşağıda dökümü verilen mali gelir kalemlerinin %20'sini oluşturan tutarların ilgili teknik hesaplara aktarılmasından kaynaklanmıştır.

Gelir Kalemi	Aktarılan Tutar (YTL)
Hisse Senedi	847.013,25
Hazine Bonosu	3.136.320,77
Devlet Tahvili	6.855.492,08
Banka Faizi	1.605.794,81
Diğer Finansal Varlıklar	1.120,89
Yatırım Fonları	256.906,17
Repo	2.554.845,29
Hisse Senedi Değerleme	840.478,89
Kambiyo Kârları	1.585.255,71
Kâr Payı	152.359,16
Satış Kârları	1.829,40
Toplam	17.837.416,42

2. Diğer Teknik Gelirler hesabında izlenen 2.719.671,69 YTL'nin, 2.524.046,52 YTL'si diğer şirketler nezdinde tutulan depo hesaplarından elde edilen faiz gelirlerinden, - 591.547,07 YTL'si kur farklarından, 787.172,24 YTL'si ise diğer gelir kalemlerinden oluşmaktadır.

3. Diğer Teknik Karşılıklarda Değişim hesabında izlenen 4.781.971,40 YTL 2005 yılında ayrılan Deprem Hasar Karşılığı tutarından kaynaklanmıştır.

4. Faaliyet Giderleri hesabında izlenen 150.938.017,23 YTL'nin, 139.923.390,57 YTL'si Şirketimizce ödenen komisyonlardan Şirketimizin tahsil ettiği komisyonların mahsup edilmesi sonucunda oluşan net komisyon tutarından, 8.823.720,94 YTL'si 30.12.2004 tarih, 25686 sayılı Resmi Gazetede yayımlanarak 1 Ocak 2005 tarihinden geçerli olmak üzere yürürlüğe girmiş olan Sigortacılık Hesap Planı ve İzahnamesinde yer verilen esaslar kapsamında, mali gider kalemlerinin %50'sini oluşturan tutarların ilgili teknik hesaplara aktarılmasından, 2.190.905,72 YTL'si ise diğer gider kalemlerinden kaynaklanmıştır.

5. Diğer Teknik Gelirler hesabında izlenen 4.867,88 YTL kur farkı gelirleri ve diğer şirketler nezdinde tutulan depo hesaplarından elde edilen faiz gelirlerinden oluşmaktadır.

6. Faaliyet Giderleri hesabında izlenen 3.229.917,93 YTL'nin dökümüne aşağıda yer verilmiştir.

Faaliyet Giderleri	Tutar (YTL)
Üretim Komisyon Giderleri	3.237.079,33
Personel Giderleri	349.543,49
Yönetim Giderleri	461,05
Reasürans Komisyonları	(357.071,92)
Diğer Faaliyet Giderleri	(94,02)
Toplam	3.229.917,93

Millî Reasürans Türk Anonim Şirketi 2005 Yılı Gelir Tablosu İle İlgili Açıklayıcı Notlar

7. Finansal Yatırımlardan Elde Edilen Gelirler hesabında izlenen 62.228.709,03 YTL'nin dökümüne aşağıda yer verilmiştir.

Finansal Yatırımlardan Elde Edilen Gelirler	Tutar (YTL)
Hisse Senedi Satış Gelirleri	4.235.066,25
Hazine Bonosu Faiz Gelirleri	15.681.603,87
Devlet Tahvili Faiz Gelirleri	30.046.985,38
Eurobond Gelirleri	4.230.475,04
Banka Faizleri	8.028.974,06
İkraz Faizleri	5.604,43
Toplam	62.228.709,03

Hisse senetleri, İstanbul Menkul Kıymetler Borsasında bilanço tarihinden önceki 5 işgünü boyunca oluşan günlük ağırlıklı ortalama fiyatların ortalaması, Devlet Tahvili ve Hazine Bonoları İstanbul Menkul Kıymetler Borsası tarafından belirlenerek Resmi Gazete'de yayımlanan ağırlıklı ortalama fiyatları, Eurobondlar ise bilanço tarihi itibarıyla hesaplanan kupon faiz geliri reeskontu ve aynı tarihli TCMB döviz alış kurları üzerinden değerlendirilmiştir.

8. Diğer Yatırımlar hesabında izlenen 9.147,01 YTL sabit değer satış kârlarından oluşmaktadır.

9. Yatırım Yönetim Giderleri hesabında izlenen 34.497.015,40 YTL'nin dökümüne aşağıda yer verilmiştir.

Yatırım Yönetim Giderleri	Tutar (YTL)
Personel Giderleri	7.297.951,47
Yönetim Giderleri	3.006.854,49
Dışardan Sağlanan Fayda ve Hizmet Giderleri	261.404,78
Diğer Faaliyet Giderleri	23.892.722,27
Diğer Yatırım Yönetim Giderleri	34.976,02
Kira Giderleri (Leasing)	3.106,37
Toplam	34.497.015,40

Diğer Faaliyet Giderleri hesabında izlenen 23.892.722,27 YTL'nin, 20.467.926 YTL'si T.C. Başbakanlık Hazine Müsteşarlığı ile Şirketimiz arasında düzenlenen 22 Nisan 1992 tarihli İltizam Sözleşmesi'nin 4. maddesi gereğince yapılan değerlendirme neticesinde tespit edilen tutarla ilgili olarak, 2005 yılı içinde Şirketimizce taksitler halinde T.C. Başbakanlık Hazine Müsteşarlığı'na ödenen tutardan, 1.487.017,75 YTL'si Sigorta Muameleleri Vergisinden, 1.937.778,52 YTL'si ise diğer yükümlülüklerimizden oluşmaktadır.

10. Hayat Dışı Teknik Bölümüne Aktarılan Yatırım Gelirleri hesabında izlenen 17.837.416,42 YTL, 30.12.2004 tarih, 25686 sayılı Resmi Gazetede yayımlanarak 1 Ocak 2005 tarihinden geçerli olmak üzere yürürlüğe girmiş olan Sigortacılık Hesap Planı ve İzahnamesinde yer verilen esaslar kapsamında, bir kısım mali gelir kalemlerinin %20'sini oluşturan tutarların ilgili teknik hesaplara aktarılmasından kaynaklanmıştır. Söz konusu mali gelir kalemlerine ilişkin döküme 1 numaralı açıklayıcı notumuzda yer verilmiştir.

11. Karşılıklar hesabında izlenen 4.754.516,17 YTL'nin, 295.039,42 YTL'si kıdem tazminatı karşılığından, 4.459.476,75 YTL'si ise şüpheli alacaklar karşılığından oluşmaktadır.

12. Diğer Gelir ve Kârlar hesabında izlenen 225.248,49 YTL muhtelif kaynaklardan arızı mahiyette elde edilen gelirlerden oluşmaktadır.

13. Diğer Gider ve Zararlar hesabında izlenen 41.347,27 YTL kanunen kabul edilmeyen giderlerden oluşmaktadır.

Millî Reasürans Türk Anonim Şirketi

31.12.2005 Tarihli Ayrıntılı Solo Bilanço (YTL)

Varlıklar	Dip Not	31.12.2005
I- Cari Varlıklar		
A- Nakit ve Nakit Benzeri Varlıklar		267.895.204,47
1- Kasa		36.245,45
2- Alınan Çekler		56.455,00
3- Bankalar	1	267.898.543,74
4- Verilen Çekler ve Ödeme Emirleri (-)		(96.039,72)
5- Diğer Nakit ve Nakit Benzeri Varlıklar		
B- Finansal Varlıklar ile Riski Sigortalılara Ait Finansal Yatırımlar		314.034.502,11
1- Satılmaya Hazır Finansal Varlıklar		
2- Vadeye Kadar Elde Tutulacak Finansal Varlıklar		
3- Alım Satım Amaçlı Finansal Varlıklar	2	314.034.502,11
4- Krediler		
5- Krediler Karşılığı (-)		
6- Riski Hayat Poliçesi Sahiplerine Ait Finansal Yatırımlar		
7- Şirket Hissesi		
8- Finansal Varlıklar Değer Düşüklüğü Karşılığı (-)		
C- Esas Faaliyetlerden Alacaklar		67.127.867,43
1- Sigortacılık Faaliyetlerinden Alacaklar		
2- Sigortacılık Faaliyetlerinden Alacaklar Karşılığı (-)		
3- Reasürans Faaliyetlerinden Alacaklar	3	28.593.057,09
4- Reasürans Faaliyetlerinden Alacaklar Karşılığı (-)		
5- Sigorta ve Reasürans Şirketleri Nezdindeki Depolar	4	38.534.810,34
6- Sigortalılara Krediler (İkrazlar)		
7- Sigortalılara Krediler (İkrazlar) Karşılığı (-)		
8- Emeklilik Faaliyetlerinden Alacaklar		
9- Esas Faaliyetlerden Kaynaklanan Şüpheli Alacaklar		
10- Esas Faaliyetlerden Kaynaklanan Şüpheli Alacaklar Karşılığı (-)		
D- İlişkili Taraflardan Alacaklar		685.604,27
1- Ortaklardan Alacaklar		
2- İştiraklerden Alacaklar		
3- Bağlı Ortaklıklardan Alacaklar		
4- Müşterek Yönetime Tabi Teşebbüslerden Alacaklar		
5- Personelden Alacaklar		681.763,65
6- Diğer İlişkili Taraflardan Alacaklar		3.840,62
7- İlişkili Taraflardan Alacaklar Reeskontu (-)		
8- İlişkili Taraflardan Şüpheli Alacaklar		
9- İlişkili Taraflardan Şüpheli Alacaklar Karşılığı (-)		
E- Diğer Alacaklar		393,13
1- Finansal Kiralama Alacakları		
2- Kazanılmamış Finansal Kiralama Faiz Gelirleri (-)		
3- Verilen Depozito ve Teminatlar		393,13
4- Diğer Çeşitli Alacaklar		
5- Diğer Çeşitli Alacaklar Reeskontu (-)		
6- Şüpheli Diğer Alacaklar		
7- Şüpheli Diğer Alacaklar Karşılığı (-)		
F- Gelecek Aylara Ait Giderler ve Gelir Tahakkukları		5.237.646,39
1- Gelecek Aylara Ait Giderler		
2- Tahakkuk Etmış Faiz ve Kira Gelirleri		
3- Gelir Tahakkukları	5	5.237.646,39
4- Gelecek Aylara Ait Diğer Giderler ve Gelir Tahakkukları		
G- Diğer Cari Varlıklar		15.162.160,05
1- Gelecek Aylar İhtiyacı Stoklar		40.668,71
2- Peşin Ödenen Vergiler ve Fonlar	6	9.593.347,54
3- Ertelenmiş Vergi Varlıkları		
4- İş Avansları		
5- Personele Verilen Avanslar		
6- Sayım ve Tesellüm Noksanları		
7- Diğer Çeşitli Cari Varlıklar	7	5.528.143,80
8- Diğer Cari Varlıklar Karşılığı (-)		
I- Cari Varlıklar Toplamı		670.143.377,85

Millî Reasürans Türk Anonim Şirketi

31.12.2005 Tarihli Ayrıntılı Solo Bilanço (YTL)

Varlıklar

Dip Not

31.12.2005

I- Cari Olmayan Varlıklar

A- Esas Faaliyetlerden Alacaklar		0,00
1- Sigortacılık Faaliyetlerinden Alacaklar		
2- Sigortacılık Faaliyetlerinden Alacaklar Karşılığı (-)		
3- Reasürans Faaliyetlerinden Alacaklar		
4- Reasürans Faaliyetlerinden Alacaklar Karşılığı (-)		
5- Sigorta ve Reasürans Şirketleri Nezdindeki Depolar		
6- Sigortalılara Krediler (İkrazlar)		
7- Sigortalılara Krediler (İkrazlar) Karşılığı (-)		
8- Emeklilik Faaliyetlerinden Alacaklar		
9- Esas Faaliyetlerden Kaynaklanan Şüpheli Alacaklar	8	8.561.092,23
10- Esas Faaliyetlerden Kaynaklanan Şüpheli Alacaklar Karşılığı (-)		(8.561.092,23)
B- İlişkili Taraflardan Alacaklar		14.865,67
1- Ortaklardan Alacaklar		
2- İştiraklerden Alacaklar		
3- Bağlı Ortaklıklardan Alacaklar		
4- Müşterek Yönetime Tabi Teşebbüslerden Alacaklar		
5- Personelden Alacaklar	9	14.865,67
6- Diğer İlişkili Taraflardan Alacaklar		
7- İlişkili Taraflardan Alacaklar Reeskontu (-)		
8- İlişkili Taraflardan Şüpheli Alacaklar		
9- İlişkili Taraflardan Şüpheli Alacaklar Karşılığı (-)		
C- Diğer Alacaklar		0,00
1- Finansal Kiralama Alacakları		
2- Kazanılmamış Finansal Kiralama Faiz Gelirleri (-)		
3- Verilen Depozito ve Teminatlar		
4- Diğer Çeşitli Alacaklar		
5- Diğer Çeşitli Alacaklar Reeskontu (-)		
6- Şüpheli Diğer Alacaklar	10	11.136,31
7- Şüpheli Diğer Alacaklar Karşılığı (-)		(11.136,31)
D- Finansal Varlıklar		11 138.420.403,32
1- Bağlı Menkul Kıymetler		18.056.815,16
2- İştirakler		119.915.219,61
3- İştirakler Sermaye Taahhütleri (-)		
4- Bağlı Ortaklıklar		448.368,55
5- Bağlı Ortaklıklar Sermaye Taahhütleri (-)		
6- Müşterek Yönetime Tabi Teşebbüsler		
7- Müşterek Yönetime Tabi Teşebbüsler Sermaye Taahhütleri (-)		
8- Finansal Varlıklar ve Riski Sigortalılara Ait Finansal Yatırımlar		
9- Diğer Finansal Varlıklar		
10- Finansal Varlıklar Değer Düşüklüğü Karşılığı (-)		
E- Maddi Varlıklar		12 120.870.742,93
1- Yatırım Amaçlı Gayrimenkuller		70.645.808,38
2- Yatırım Amaçlı Gayrimenkuller Değer Düşüklüğü Karşılığı (-)		
3- Kullanım Amaçlı Gayrimenkuller		58.747.473,04
4- Makine ve Teçhizatlar		
5- Demirbaş ve Tesisatlar		1.418.732,12
6- Motorlu Taşıtlar		387.847,15
7- Diğer Maddi Varlıklar (Özel Maliyet Bedelleri Dahil)		
8- Kiralama Yoluyla Edinilmiş Maddi Varlıklar		
9- Birikmiş Amortismanlar (-)		(10.329.117,76)
10- Maddi Varlıklara İlişkin Avanslar (Yapılmakta Olan Yatırımlar Dahil)		
F- Maddi Olmayan Varlıklar		66.293.747,83
1- Haklar		43.469,13
2- Şerefiye		
3- Faaliyet Öncesi Döneme Ait Giderler		
4- Araştırma ve Geliştirme Giderleri		
6- Diğer Maddi Olmayan Varlıklar	13	66.264.766,96
7- Birikmiş İtfalar (Amortismanlar) (-)		(14.488,26)
8- Maddi Olmayan Varlıklara İlişkin Avanslar		
G- Gelecek Yıllara Ait Giderler ve Gelir Tahakkukları		0,00
1- Gelecek Yıllara Ait Giderler		
2- Gelir Tahakkukları		
3- Gelecek Yıllara Ait Diğer Giderler ve Gelir Tahakkukları		
H- Diğer Cari Olmayan Varlıklar		0,00
1- Efektif Yabancı Para Hesapları		
2- Döviz Hesapları		
3- Gelecek Yıllar İhtiyacı Stoklar		
4- Peşin Ödenen Vergiler ve Fonlar		
5- Ertelenmiş Vergi Varlıkları		
6- Diğer Çeşitli Cari Olmayan Varlıklar		
7- Diğer Cari Olmayan Varlıklar Amortismanı (-)		
8- Diğer Cari Olmayan Varlıklar Karşılığı (-)		
II- Cari Olmayan Varlıklar Toplamı		325.599.759,75

Millî Reasürans Türk Anonim Şirketi

31.12.2005 Tarihli Ayrıntılı Solo Bilanço (YTL)

Yükümlülükler

Dip Not

31.12.2005

III- Kısa Vadeli Yükümlülükler

A- Finansal Borçlar		0,00
1- Kredi Kuruluşlarına Borçlar		
2- Finansal Kiralama İşlemlerinden Borçlar		
3- Ertelenmiş Finansal Kiralama Borçlanma Maliyetleri (-)		
4- Uzun Vadeli Kredilerin Ana Para Taksitleri ve Faizleri		
5- Çıkarılmış Tahviller (Bonolar) Anapara, Taksit ve Faizleri		
6- Çıkarılmış Diğer Finansal Varlıklar		
7- Çıkarılmış Diğer Finansal Varlıklar İhraç Farkı (-)		
8- Diğer Finansal Borçlar (Yükümlülükler)		
B- Esas Faaliyetlerden Borçlar		18.330.639,68
1- Sigortacılık Faaliyetlerinden Borçlar		
2- Reasürans Faaliyetlerinden Borçlar	14	17.389.704,54
3- Sigorta ve Reasürans Şirketlerinden Alınan Depolar	15	940.935,14
4- Emeklilik Faaliyetlerinden Borçlar		
5- Diğer Esas Faaliyetlerden Borçlar		
6- Diğer Esas Faaliyetlerden Borçlar Borç Senetleri Reeskontu (-)		
C- İlişkili Taraflara Borçlar		158.894,33
1- Ortaklara Borçlar	16	158.894,33
2- İştiraklere Borçlar		
3- Bağlı Ortaklıklara Borçlar		
4- Müşterek Yönetime Tabi Teşebbüslere Borçlar		
5- Personele Borçlar		
6- Diğer İlişkili Taraflara Borçlar		
D- Diğer Borçlar		140.728,23
1- Alınan Depozito ve Teminatlar		
2- Diğer Çeşitli Borçlar	17	140.728,23
3- Diğer Çeşitli Borçlar Reeskontu (-)		
E- Sigortacılık Teknik Karşılıkları		18 392.331.935,94
1- Kazanılmamış Primler Karşılığı - Net		219.789.638,58
2- Devam Eden Riskler Karşılığı - Net		
3- Hayat Matematik Karşılığı - Net		759.494,57
4- Muallak Hasar ve Tazminat Karşılığı - Net		171.782.802,79
5- İkramiye ve İndirimler Karşılığı - Net		
6- Yatırım Riski Hayat Sigortası Poliçe Sahiplerine Ait Poliçeler İçin Ayrılan Karşılık - Net		
7- Diğer Teknik Karşılıklar - Net		
F- Ödenecek Vergi ve Benzeri Diğer Yükümlülükler ile Karşılıkları		18.674.736,33
1- Ödenecek Vergi ve Fonlar		369.446,14
2- Ödenecek Sosyal Güvenlik Kesintileri		56.004,63
3- Vadesi Geçmiş, Ertelenmiş veya Taksitlendirilmiş Vergi ve Diğer Yükümlülükler		
4- Ödenecek Diğer Vergi ve Benzeri Yükümlülükler		
5- Dönem Karı Vergi ve Diğer Yasal Yükümlülük Karşılıkları		18.249.285,56
6- Dönem Karının Peşin Ödenen Vergi ve Diğer Yükümlülükleri (-)		
7- Diğer Vergi ve Benzeri Yükümlülük Karşılıkları		
G- Diğer Risklere İlişkin Karşılıklar		0,00
1- Kıdem Tazminatı Karşılığı		
2- Sosyal Yardım Sandığı Varlık Açıkları Karşılığı		
3- Maliyet Giderleri Karşılığı		
H- Gelecek Aylara Ait Gelirler ve Gider Tahakkukları		19 49.456,30
1- Gelecek Aylara Ait Gelirler		40.956,29
2- Gider Tahakkukları		8.500,01
3- Gelecek Aylara Ait Diğer Gelirler Ve Gider Tahakkukları		
I- Diğer Kısa Vadeli Yükümlülükler		0,00
1- Ertelenmiş Vergi Yükümlülüğü		
2- Sayım ve Tesellüm Fazlalıkları		
3- Diğer Çeşitli Kısa Vadeli Yükümlülükler		
III- Kısa Vadeli Yükümlülükler Toplamı		429.686.390,81

Millî Reasürans Türk Anonim Şirketi

31.12.2005 Tarihli Ayrıntılı Solo Bilanço (YTL)

Yükümlülükler	Dip Not	31.12.2005
IV- Uzun Vadeli Yükümlülükler		
A- Finansal Borçlar		0,00
1- Kredi Kuruluşlarına Borçlar		
2- Finansal Kiralama İşlemlerinden Borçlar		
3- Ertelenmiş Finansal Kiralama Borçlanma Maliyetleri (-)		
4- Çıkarılmış Tahviller		
5- Çıkarılmış Diğer Finansal Varlıklar		
6- Çıkarılmış Diğer Finansal Varlıklar İhraç Farkı (-)		
7- Diğer Finansal Borçlar (Yükümlülükler)		
B- Esas Faaliyetlerden Borçlar		0,00
1- Sigortacılık Faaliyetlerinden Borçlar		
2- Reasürans Faaliyetlerinden Borçlar		
3- Sigorta ve Reasürans Şirketlerinden Alınan Depolar		
4- Emeklilik Faaliyetlerinden Borçlar		
5- Diğer Esas Faaliyetlerden Borçlar		
6- Diğer Esas Faaliyetlerden Borçlar Borç Senetleri Reeskontu (-)		
C- İlişkili Taraplara Borçlar		0,00
1- Ortaklara Borçlar		
2- İştiraklere Borçlar		
3- Bağlı Ortaklıklara Borçlar		
4- Müşterek Yönetime Tabi Teşebbüslere Borçlar		
5- Personele Borçlar		
6- Diğer İlişkili Taraplara Borçlar		
D- Diğer Borçlar		0,00
1- Alınan Depozito ve Teminatlar		
2- Diğer Çeşitli Borçlar		
3- Diğer Çeşitli Borçlar Reeskontu		
E- Sigortacılık Teknik Karşılıkları		96.448.582,14
1- Kazanılmamış Primler Karşılığı - Net		
2- Devam Eden Riskler Karşılığı - Net		
3- Hayat Matematik Karşılığı - Net		
4- Muallak Hasar ve Tazminat Karşılığı - Net		
5- İkramiye ve İndirimler Karşılığı - Net		
6- Yatırım Riski Hayat Sigortası Poliçe Sahiplerine Ait Poliçeler İçin Ayrılan Karşılık - Net		
7- Diğer Teknik Karşılıklar - Net	20	96.448.582,14
F- Diğer Yükümlülükler ve Karşılıkları		0,00
1- Ödenecek Diğer Yükümlülükler		
2- Vadesi Geçmiş, Ertelenmiş veya Taksitlendirilmiş Vergi ve Diğer Yükümlülükler		
3- Diğer Borç ve Gider Karşılıkları		
G- Diğer Risklere İlişkin Karşılıklar		3.905.915,43
1- Kıdem Tazminatı Karşılığı		3.905.915,43
2- Sosyal Yardım Sandığı Varlık Açıkları Karşılığı		
H- Gelecek Yıllara Ait Gelirler ve Gider Tahakkukları		0,00
1- Gelecek Yıllara Ait Gelirler		
2- Gider Tahakkukları		
3- Gelecek Yıllara Ait Diğer Gelirler ve Gider Tahakkukları		
I- Diğer Uzun Vadeli Yükümlülükler		0,00
1- Ertelenmiş Vergi Yükümlülüğü		
2- Diğer Uzun Vadeli Yükümlülükler		
IV- Uzun Vadeli Yükümlülükler Toplamı		100.354.497,57

Millî Reasürans Türk Anonim Şirketi

31.12.2005 Tarihli Ayrıntılı Solo Bilanço (YTL)

Özsermaye	Dip Not	31.12.2005
V- Özsermaye		
A- Ödenmiş Sermaye		343.000.000,00
1- (Nominal) Sermaye	21	343.000.000,00
2- Ödenmemiş Sermaye (-)		
3- Sermaye Düzeltmesi Olumlu Farkları		
4- Sermaye Düzeltmesi Olumsuz Farkları (-)		
B- Sermaye Yedekleri		2.194.841,31
1- Hisse Senedi İhraç Primleri		
2- Hisse Senedi İptal Karları		
3- Sermayeye Eklenecek Satış Karları	22	2.194.841,31
4- Yabancı Para Çevirim Farkları		
5- Diğer Sermaye Yedekleri		
C- Kâr Yedekleri		102.039.458,81
1- Yasal Yedekler		7.755.628,55
2- Statü Yedekleri		318.173,32
3- Olağanüstü Yedekler		5.561,05
4- Özel Fonlar (Yedekler)		
5- Finansal Varlıkların Değerlemesi	23	53.494.825,94
6- Diğer Kâr Yedekleri	24	40.465.269,95
D- Geçmiş Yıllar Kârları		10.225.540,82
1- Geçmiş Yıllar Kârları	25	10.225.540,82
E- Geçmiş Yıllar Zararları (-)		(28.678.716,96)
1- Geçmiş Yıllar Zararları	26	(28.678.716,96)
F- Dönem Net Kârı		36.921.125,24
1- Dönem Net Kârı		36.921.125,24
2- Dönem Net Zararı (-)		
Özsermaye Toplamı		465.702.249,22

Millî Reasürans Türk Anonim Şirketi

31.12.2005 Tarihli Bilânço İle İlgili Açıklayıcı Notlar

1. Bankalar hesabında izlenen tutarın 223.630.318,03 YTL'si, YTL mevduattan kaynaklanmakta olup, 44.268.225,71 YTL muhtelif dövizler üzerinden açılan yabancı para mevduatın 31.12.2005 tarihi itibarıyla YTL karşılığıdır. 223.582.550,26 YTL vadeli mevduatın 42.789.373,23 YTL'si vadeli döviz tevdiat hesaplarından oluşmaktadır. Banka mevcudunun 41.475.034,73 YTL'si Deprem Hasar Karşılığı yükümlülüğümüze ilişkindir. Söz konusu tutarlar üzerinde Beyoğlu Vergi Dairesine hitaben düzenlenen 450.000 YTL tutarındaki teminat mektubunun güvencesini oluşturmak üzere bloke kaydı bulunmaktadır. Tesis edilen söz konusu bloke kaydı dışında Bankalar nezdindeki hesaplarımız üzerinde herhangi bir kısıtlama mevcut değildir.

Bankalar nezdindeki mevduat hesaplarımızda bulunan yabancı para mevcudunun para birimi bazında dökümüne aşağıda yer verilmiştir.

Para Birimi	Döviz Tutarı	Kur	Tutar (YTL)
USD	27.425.401,06	1,3418	36.799.403,13
EURO	1.926.545,97	1,5875	3.058.391,73
GBP	1.896.261,99	2,3121	4.384.347,35
CHF	25.602,18	1,0188	26.083,50
Toplam			44.268.225,71

Dövizle dayalı işlemler işlem tarihinde geçerli kurlar esas alınarak muhasebeleştirilmektedir. Yabancı para cinsinden mevduat ve menkul değer bakiyeleri, bilânço tarihindeki TCMB döviz alış kurları esas alınarak değerlendirilmiş ve değerlendirme sonrası oluşan farklar kambiyo kâr/zararı olarak gelir tablosuna yansıtılmıştır.

2. Alım Satım Amaçlı Finansal Varlıklar hesabında izlenen tutarın 22.056.304,73 YTL hisse senetlerinden, 233.796.427,89 YTL hazine bonusu ve devlet tahvillerinden, 57.917.733,51 YTL eurobondlardan, 264.035,98 YTL yatırım fonlarından oluşmaktadır. Alım Satım Amaçlı Finansal Varlıklar mevcudunun 54.973.547,41 YTL'si Deprem Hasar Karşılığı yükümlülüğümüze ilişkindir. Söz konusu tutarlar üzerinde herhangi bir bloke kaydı bulunmamaktadır.

31.12.2005 tarihi itibarıyla portföyümüzde bulunan YTL menkul kıymetlerin dökümüne aşağıda yer verilmiştir.

YTL Menkul Kıymetler	Alış Değeri (YTL)	Borsa Değeri (YTL)
Hazine Bonusu	23.123.296,74	25.069.159,34
Devlet Tahvili	191.380.487,98	208.727.268,55
Hisse Senedi	17.973.726,33	22.056.304,73
Yatırım Fonu	264.035,98	264.035,98

31.12.2005 tarihi itibarıyla portföyümüzde bulunan eurobondların para birimi bazında dökümüne aşağıda yer verilmiştir.

Eurobond	Alış Değeri	Kur	YTL Karşılığı
USD	40.548.085,93	1,3418	54.407.421,73
EURO	2.211.220,00	1,5875	3.510.311,78

3. Reasürans Faaliyetlerinden Alacaklar hesabında izlenen 28.593.057,09 YTL'nin 23.480.296,99 YTL'si yurt içinde kurulu sigorta şirketlerinden, 5.112.760,10 YTL'si ise yurt dışında kurulu şirketlerden olan alacağımızdan kaynaklanmaktadır.

4. Sigorta ve Reasürans Şirketleri Nezdindeki Depolar hesabında izlenen 38.534.810,34 YTL'nin 21.982.140,91 YTL'si yurt içinde kurulu sigorta şirketleri, 16.552.669,43 YTL'si ise yurt dışında kurulu şirketler nezdindeki depo hesaplarından kaynaklanmaktadır.

5. Gelir Tahakkukları hesabında izlenen 5.237.646,39 YTL'nin 3.946.226,81 YTL'si vade tarihi 2006 yılında olan vadeli mevduat hesaplarının 2005 yılına ilişkin faiz tahakkukundan, 1.291.419,58 YTL'si ise portföyümüzde bulunan eurobondlara ilişkin kupon ödemesi tutarlarının 2005 yılına ait olan kısmından kaynaklanmaktadır.

6. Peşin Ödenen Vergi ve Fonlar hesabında izlenen 9.593.347,54 YTL'nin 9.516.350,03 YTL'si 3. üç aylık dönem itibarıyla ödenen geçici vergiden, 76.997,51 YTL'si ise vadeli mevduat hesaplarından ve repolardan sağlanan faiz gelirlerine ilişkin stopajlardan kaynaklanmaktadır.

Millî Reasürans Türk Anonim Şirketi

31.12.2005 Tarihli Bilânço İle İlgili Açıklayıcı Notlar

7. Diğer Çeşitli Cari Varlıklar hesabında izlenen 5.528.143,80 YTL'nin 4.906.456,19 YTL'si Deprem Hasar Karşılığı tutarının 2005 yılına ait gelirlerinden, 597.231,05 YTL'si personelimizin 2006 yılı Ocak ayı maaş tutarlarının tahakkukundan, 24.456,56 YTL'si ise diğer muhtelif hesapların bakiyesinden oluşmaktadır.

8. Esas Faaliyetlerden Kaynaklanan Şüpheli Alacaklar hesabında izlenen 8.561.092,23 YTL'nin 1.951.977 YTL'si yurt dışında kurulu şirketlerden, 6.609.115,23 YTL'si ise yurt içinde kurulu sigorta şirketlerinden olan alacağımızdan kaynaklanmakta olup, söz konusu tutarların tamamı için karşılık ayrılmıştır.

9. Personelden Alacaklar hesabında izlenen 14.865,67 YTL memurlarımıza ipotek ve senet mukabili yapılan ikrazlardan kaynaklanmaktadır.

10. Şüpheli Diğer Alacaklar hesabında izlenen 11.136,31 YTL, sahip olduğumuz taşınmazlara ilişkin olarak tahsil edilemeyen kira bedellerinden kaynaklanmakta olup, söz konusu tutarların tamamı için karşılık ayrılmıştır.

11. 31.12.2005 tarihi itibarıyla Finansal Varlıklar hesabında izlenen kuruluşlara ve Şirketimizin söz konusu kuruluşlardaki iştirak paylarına ilişkin bilgilere aşağıda yer verilmiştir.

Finansal Varlıklar	Kayıtlı Değeri (YTL)	Şirket İştirak Payı %
Anadolu Sigorta T.A.Ş.	113.822.279,65	21,780
T. Sınai Kalkınma Bankası A.Ş.	10.885.465,35	1,204
Anadolu Hayat Emeklilik A.Ş.	7.074.000,00	1,000
İş Girişim Sermayesi	3.339.220,90	4,444
Koç Allianz Sigorta A.Ş.	1.843.415,65	2,847
Miltaş Turizm İnşaat Tic A.Ş.	755.896,70	78,000
İşnet Elektronik Bilgi Üretim	278.907,79	1,000
Paşabahçe Cam Sanayii A.Ş.	133.708,73	0,019
Anadolu Cam Sanayi A.Ş.	97.349,83	0,011
Güven Sigorta T.A.Ş.	94.464,17	0,049
Axa Oyak Sigorta A.Ş.	33.761,61	0,002
Çayırova Cam Sanayii	27.774,08	0,021
İş Merkezleri Yönetim A.Ş.	22.537,04	0,694
Miltaş Sigorta Aracılığı A.Ş.	9.165,27	5,000
Camiş Menkul Değerler A.Ş.	2.456,55	0,052
Toplam	138.420.403,32	

12. Maddi Varlıklar hesabında izlenen binalı gayrimenkullerin net defter değerleri 120.016.605,05 YTL, arsanın kayıtlı değeri ise 0,01 YTL'dir. Maddi Varlıklar hesabında izlenen tüm kıymetlerin sigortası zamanında ve eksiksiz olarak yapılmaktadır. Amortisman ayırma işlemleri Sermaye Piyasası Kurulu'nun Seri: XI, No: 25 sayılı tebliğinde yer verilen esaslara göre gerçekleştirilmektedir. Bu hesapta izlenen kıymetler üzerinde herhangi bir takyidat bulunmamaktadır.

Yatırım Amaçlı Gayrimenkuller

Gayrimenkul	Kayıtlı Değeri (YTL)	Birikmiş Amortisman Tutarı (YTL)	Net Defter Değeri (YTL)
Kendros Han	8.301,44	5.679,10	2.622,34
Suadiye Spor Salonu	8.770.566,35	805.172,07	7.965.394,28
Villa İşhanı	1.942.908,22	216.587,78	1.726.320,44
Katlı Otopark	3.362.773,24	350.550,18	3.012.223,06
Büyükdere İş Merkezi	27.247.267,08	2.157.491,16	25.089.775,92
Otomatik Katlı Otopark	19.661.334,28	887.229,51	18.774.104,77
Maçka Binası	8.642.304,71	810.655,33	7.831.649,38
Küçükçekirten İş Hanı	517.747,40	101.824,30	415.923,10
Şişli Melis Apartman Dairesi	492.497,93	63.619,77	428.878,16
Toplam	70.645.700,65	5.398.809,20	65.246.891,45

Millî Reasürans Türk Anonim Şirketi

31.12.2005 Tarihli Bilânço İle İlgili Açıklayıcı Notlar

Kullanım Amaçlı Gayrimenkuller

Gayrimenkul	Kayıtlı Değeri (YTL)	Birikmiş Amortisman Tutarı (YTL)	Net Defter Değeri (YTL)
Merkez Bina	58.747.473,04	3.977.759,44	54.769.713,60
Toplam	58.747.473,04	3.977.759,44	54.769.713,60

13. Diğer Maddi Olmayan Varlıklar hesabında izlenen 66.264.766,96 YTL Şirketimizin Destek Reasürans Türk Anonim Şirketi ile devir yoluyla birleşmesi neticesinde oluşan birleşme priminden kaynaklanmaktadır.

14. Reasürans Faaliyetlerinden Borçlar hesabında izlenen 17.389.704,54 YTL'nin, 15.112.633,60 YTL'si yurt içinde kurulu sigorta şirketlerine, 2.277.070,94 YTL'si ise yurt dışında kurulu şirketlere olan borçlarımızdan kaynaklanmaktadır.

15. Sigorta ve Reasürans Şirketlerinden Alınan Depolar hesabında izlenen 940.935,14 YTL'nin 753.635,54 YTL'si yurt içinde kurulu sigorta şirketlerinden, 187.299,60 YTL'si ise yurt dışında kurulu şirketlerden alınan depo primi tutarlarından kaynaklanmaktadır.

16. Ortaklara Borçlar hesabında izlenen 158.894,33 YTL ortaklarımızın 2004 yılı ve öncesi hesap dönemlerine ait olup henüz Şirketimizden tahsil etmedikleri kâr paylarından kaynaklanmaktadır.

17. Diğer Çeşitli Borçlar hesabında izlenen 140.728,23 YTL'nin, 132.112,60 YTL'si T.C. Başbakanlık Hazine Müsteşarlığı emrine tahsis edilen eleman yetiştirme hesabının bakiyesinden, 344,91 YTL'si Şirketimiz kurucularına ödenecek geçmiş sene kâr paylarından, 8.270,72 YTL'si ise diğer muhtelif borç tutarlarından kaynaklanmaktadır.

18. Sigortacılık Teknik Karşılıklarının brüt tutarlarına ve reasürörler payına ilişkin döküme, teknik karşılık bazında aşağıda yer verilmiştir.

Teknik Karşılıklar	Tutar (YTL)
a) Kazanılmamış Primler Karşılığı	219.789.638,58
Kazanılmamış Primler Karşılığı	238.172.204,59
Reasürörler Payı (-)	18.382.566,01
b) Muallâk Hasar Karşılığı	171.315.204,55
Muallâk Hasar Karşılığı	203.714.502,41
Reasürörler Payı (-)	32.399.297,86
c) Hayat Matematik Karşılığı	759.494,57
Hayat Matematik Karşılığı	759.494,57
Reasürörler Payı (-)	0,00
d) Hayat Muallâk Tazminat Karşılığı	467.598,24
Hayat Muallâk Tazminat Karşılığı	467.598,24
Reasürörler Payı (-)	0,00
Toplam	392.331.935,94

19. Gelecek Aylara Ait Gelirler ve Gider Tahakkukları hesabında izlenen 49.456,30 YTL'nin, 40.956,29 YTL'si peşin tahsil edilen kira bedellerinin 2006 yılına ait bölümünden, 8.500,01 YTL'si ise peşin tahsil edilen genel giderlere katılma paylarının 2006 yılına ait bölümünden kaynaklanmaktadır.

20. Diğer Teknik Karşılıklar hesabında izlenen 96.448.582,14 YTL 2005 yıl sonu itibarıyla Şirketimizin Deprem Hasar Karşılığı yükümlülüğünden kaynaklanmakta olup, sözkonusu tutara ilişkin döküme aşağıda yer verilmiştir.

Deprem Hasar Karşılığı (YTL)	96.448.582,14
a) Deprem Hasar Karşılığı	92.175.005,75
b) Deprem Hasar Karşılığı Ödenen Hasar (-)	12.083.215,65
c) Deprem Hasar Karşılığı Gelirleri	16.356.792,04

Millî Reasürans Türk Anonim Şirketi

31.12.2005 Tarihli Bilânço İle İlgili Açıklayıcı Notlar

21. Sermayeyi temsil eden hisse senetlerine tanınan herhangi bir imtiyaz hakkı bulunmamakta olup, sermayenin %10 ve daha fazlasına sahip ortaklara ilişkin döküme aşağıda yer verilmiştir.

Ortak	Pay Oranı (%)	Pay Tutarı (YTL)
Türkiye İş Bankası A.Ş.	%76,64	262.868.405,05
Millî Reasürans T.A.Ş. Mensupları Yardımlaşma Sandığı Vakfı	%10,53	36.116.486,78
Diğer (25 adet ortak)	%12,83	44.015.108,17

2005 yılı başında 63.000.000 YTL olan sermayemiz, Şirketimizin Destek Reasürans T.A.Ş ile Sigorta Murakabe Kanunu, Türk Ticaret Kanunu'nun 451 ve ilgili diğer maddeleri ile Kurumlar Vergisi Kanunu'nun 37. ve 39. maddeleri uyarınca, tüm aktif ve pasifi ile kül halinde devrolma yoluyla birleşmesi neticesinde 03.06.2005 tarihinde 264.766,96 YTL artırılarak 63.264.766,96 YTL'ye yükselmiştir. 24.11.2005 tarihinde, 170.765.870,66 YTL Özsermaye Enflasyon Düzeltme Farklarından, 9.794.102,31 YTL Gayrimenkul Satış Kârlarından, 20.407.812,57 YTL Geçmiş Yıl Kârlarından, 30.000.000 YTL Tabii Afet ve Katastrofi Fonundan, 48.767.447,50 YTL Diğer İhtiyari Yedek Akçelerden olmak üzere Şirketimiz sermayesi 279.735.233,04 YTL artırılarak 343.000.000 YTL'ye ulaşmıştır.

22. Sermayeye Eklenecek Satış Kârları hesabında izlenen 2.194.841,31 YTL'nin, 1.986.857,90 YTL'si 2005 yılında satışı yapılan taşınmazlardan, kalan 207.983,41 YTL'si ise yine 2005 yılında satışı yapılan iştirak hisselerinden elde edilen ve sermayeye eklenmek üzere anılan hesaba kaydedilen satış kârlarından oluşmaktadır.

23. Finansal Varlıkların Değerlemesi hesabında izlenen 53.494.825,94 YTL, Sermaye Piyasası Kurulu'nun Seri: XI, No: 25 sayılı tebliğinde yer verilen esaslar kapsamında, Şirketimizin sahip olduğu finansal varlıkların 31.12.2005 itibariyle borsa değerleri üzerinden değerlendirilmesi sonucunda oluşan fazlalığın özsermaye hesapları altında izlenmesinden kaynaklanmaktadır.

24. Diğer Kâr Yedekleri hesabında izlenen 40.465.269,95 YTL Destek Reasürans Türk Anonim Şirketine ait Deprem Hasar Karşılığı tutarının, birleşme nedeniyle adı geçen şirketin 31.12.2005 tarihi itibariyle söz konusu yükümlülüğünün ortadan kalkması neticesinde, özsermaye hesabına aktarılmasından kaynaklanmaktadır.

25. Geçmiş Yıllar Kârları hesabında izlenen 10.225.540,82 YTL Sermaye Piyasası Kurulu'nun Seri: XI, No: 25 sayılı tebliğinin "Yüksek Enflasyon Dönemlerinde Mali Tabloların Düzeltilmesi" kısmında yer verilen esaslar kapsamında gerçekleştirilen düzeltme işlemlerinden kaynaklanmaktadır.

26. Geçmiş Yıllar Zararları hesabında izlenen 28.678.716,96 YTL'nin, 27.919.139,45 YTL'si Sermaye Piyasası Kurulu'nun Seri: XI, No: 25 sayılı tebliğinin "Yüksek Enflasyon Dönemlerinde Mali Tabloların Düzeltilmesi" kısmında yer verilen esaslar kapsamında gerçekleştirilen düzeltme işlemlerinden, 759.577,51 YTL'si ise Destek Reasürans Türk Anonim Şirketi'nin Şirketimizle birleştiği 31.05.2005 tarihi itibariyle bilânçosunda yer alan zarar tutarından kaynaklanmaktadır.

27. Yeni Türk Lirası işlemlerden kaynaklanan borç ve alacak tutarları kaydi değerleri, dövizli işlemler ise 31.12.2005 tarihli T.C.Merkez Bankası döviz alış kurları esas alınarak ulaşılan Yeni Türk Lirası karşılıkları üzerinden hesaplarımızda izlenmektedir.

28. Cari dönem başındaki personel sayısı 184, dönem sonundaki personel sayısı ise 185 olarak teşekkül etmiştir.

29. Bilânçonun onaylanarak kesinleştiği tarih: 13 Mart 2006

Millî Reasürans Türk Anonim Şirketi Kâr Dağıtım Tablosu (YTL)

	31.12.2004	31.12.2005
Vergi Öncesi Dönem Kârı	14.284.683,05	55.170.410,80
Ödenecek Vergi ve Yasal Yükümlülükler (-)	11.735.105,59	18.249.285,56
Net Dönem Kârı	2.549.577,46	36.921.125,24
Geçmiş Dönemler Zararı (-)	0,00	18.453.176,14
Dağıtılabilir Kâr	2.549.577,46	18.467.949,10
Yasal Yedek Akçeler	264.361,14	1.846.794,91
Birinci Tertip Yasal Akçe	254.957,74	1.846.794,91
İkinci Tertip Yasal Akçe	9.403,40	0,00
Statü Yedekleri	1.071.853,57	13.052.082,76
Katastrofi Fonu	1.000.000,00	12.500.000,00
Diğer İhtiyari Yedekler	71.853,57	552.082,76
Dağıtılan Kâr Tutarı	1.213.362,75	3.569.071,43
Ortaklara Birinci Kâr Payı	983.726,35	1.846.794,91
Ortaklara İkinci Kâr Payı	23.669,54	1.574.443,17
Personele Ödenen Kâr Payı	14.767,44	68.230,78
Kuruculara Ödenen Kâr Payı	10.881,27	79.602,57
Hazineye Ödenen Kâr Payı	180.318,15	0,00



The Insurance Information Source

NEWS RELEASE

A.M. BEST COMPANY, OLDWICK, NJ • A.M. BEST EUROPE, LONDON

A.M. BEST ASIA-PACIFIC, HONG KONG

www.ambest.com

FOR IMMEDIATE RELEASE

CONTACTS: Public Relations

Jim Peavy

+(1) 908 439 2200, ext. 5644

james.peavy@ambest.com

Rachelle Striegel

+(1) 908 439 2200, ext. 5378

rachelle.striegel@ambest.com

Analysts

Simon Martin

+(44) 20 7626 6264

simon.martin@ambest.com

Ali Karakuyu

+(44) 20 7626 6264

ali.karakuyu@ambest.com

A.M. Best Assigns Ratings to Milli Reasurans Turk Anonim Sirketi

OLDWICK, NEW JERSEY, U.S.A., Jan. 3, 2006—A.M. Best Co. has assigned a financial strength rating (FSR) of B+ (Very Good) and an issuer credit rating (ICR) of “bbb-” to **Milli Reasurans Turk Anonim Sirketi** (Milli Re) (Turkey). The outlook on both ratings is stable.

The ratings reflect Milli Re’s good overall risk-adjusted capitalisation, leading business position in the Turkish market and its robust operating performance. An offsetting factor is the company’s continuing dependence upon investment income to offset underwriting losses.

A.M. Best expects Milli Re’s prospective risk-adjusted capitalisation to remain good, despite the high level of credit risk associated with the concentration of the company’s investment portfolio in Turkey. The company’s requirement to build up a contingency fund for a major earthquake in Turkey, and which A.M. Best regards as equity, improves its risk-adjusted capitalisation.

Milli Re is expected to continue writing predominantly proportional treaty business and, in 2005 and 2006, its main business lines are likely to include accident, fire and health. A.M. Best expects the company to maintain its leading business position as the largest reinsurer by premium income in Turkey, a niche in which it has well-established business relationships with a 30% market share of gross reinsurance premium in 2004.



The Insurance Information Source

NEWS RELEASE

A.M. BEST COMPANY, OLDWICK, NJ • A.M. BEST EUROPE, LONDON

A.M. BEST ASIA-PACIFIC, HONG KONG

www.ambest.com

—MORE—

—2—

A.M. Best expects the company's gross written premium to increase to approximately TRY 665 million (USD 496 million) at year-end December 2005 and to approximately TRY 725 million (USD 540 million) in 2006 (compared to TRY 576 million [USD 430 million] in 2004). This will be achieved primarily by developing existing markets.

A.M. Best expects that Milli Re's profit after tax will increase to approximately TRY 18 million (USD 13 million) at year-end 2005 compared to TRY 11.6 million (USD 8.7 million) in 2004. This will be driven mainly by favourable claims settlement of Destek Reasurans Turk Anonim Sirketi's run-off business, acquired in January 2005. As a result, A.M. Best expects the 2005 loss ratio to improve to approximately 72% compared to 74.4% in 2004. In A.M. Best's opinion Milli Re's 2005 operating expense ratio is likely to remain high, in line with the 27.4% in 2004, due to the high commissions paid.

A.M. Best believes that in 2005 and 2006, Milli Re will continue to be reliant on investment income to offset underwriting losses. The 2005 investment return is expected to be reduced to approximately 13%, compared to 17.9% in the previous year, due to a high but declining interest rate environment in Turkey.

For Best's Ratings, an overview of the rating process and rating methodologies, please visit www.ambest.com/ratings.

A.M. Best Co., established in 1899, is the world's oldest and most authoritative insurance rating and information source. For more information, visit A.M. Best's Web site at www.ambest.com.

MİLLÎ REASÜRANS T.A.Ş.

Teşvikiye Caddesi No: 43-57

34367 Teşvikiye, İstanbul-Türkiye

Tel: 0 212 231 47 30

Faks: 0 212 230 86 08

www.millire.com